

PROPOSTA REALINHADA

AO (A) FUNDACAO UNIVERSIDADE FEDERAL DO PIAUI TERESINA-PI, EDITAL DO PREGÃO ELETRÔNICO Nº 900082024.

Senhor(a) Pregoeiro(a), – Seguindo os ditames do Edital apresento a V.Sa. a nossa proposta de preços para o(s) Item(ens) do PREGÃO Nº 900082024, conforme a seguir relacionados, discriminados no anexo deste Edital.

Lote	Item	Descrição	Quantidade	Unidade de Medida	Marca	Modelo	Valor unitário	Valor Total
	23	FRIGOBAR - FRIGOBAR, CAPACIDADE 80 L, ALTURA 63 CM, LARGURA 47,60 CM, PROFUNDIDADE 53 CM, TENSÃO ALIMENTAÇÃO 220 V, COR BRANCA, CARACTERÍSTICAS ADICIONAIS PRATELEIRAS REMOVÍVEIS	105	Unidade	MIDEA	MRC10B	R\$1.114,00	R\$116.970,00
	30	Refrigerador duplex, sistema de degelo tipo frost free, capacidade de 260 a 275 litros, classificação de menor consumo de energia, voltagem 220 V, cor branca. Garantia de 12(doze) meses do fabricante.	39	Unidade	MIDEA	MD-RT468MTA012	R\$2.348,00	R\$91.572,00
	31	Refrigerador duplex, sistema de degelo tipo frost free, capacidade de 420 a 450 litros, classificação de menor consumo de energia, voltagem 220V, cor branca. Garantia de 12(doze) meses do fabricante.	45	Unidade	MIDEA	MD-RT645MTA012	R\$3.190,40	R\$143.568,00
	49	Processador alimentos (6 lâminas)-material corpo: aço inoxidável, quantidade disco: 6, função disco: ralador, fatiador, desfiador, tensão: 220, com kit de 06 laminas em aço inoxidável liga 18.8, sendo 01 de fatiar dentado 3mm de espessura, 01 de fatiar ondulado 4mm de espessura, 01 de desfiar quadrado tipo juliene 3mm, 01 de desfiar quadrado tipo juliene 7mm, 01 grade de cubo 12x12mm, 01 grade palito 10mm de largura. Capacidade de produção 400kg/h. Dispositivo duplo de segurança magnético que desliga e freia o motor imediatamente. potência 0,25 cv, 220v, monofásico.	5	Unidade	COPAMETAL	MPA-30 7 DISCOS	R\$3.279,37	R\$16.396,85
	128	Frigobar com capacidade de armazenagem total de 80L, cor branca, voltagem 220V, com congelador, prateleiras e gaveta na parte inferior, classificação de menor consumo de energia, garantia de 12 (doze) meses do fabricante.	34	Unidade	MIDEA	MRC10B	R\$1.114,00	R\$37.876,00
	131	Refrigerador duplex, sistema de degelo tipo frost free, capacidade de 420 a 450 litros, classificação de menor consumo de energia, voltagem 220V, cor branca. Garantia de 12(doze) meses do fabricante.	14	Unidade	MIDEA	MD-RT645MTA012	R\$3.190,40	R\$44.665,60
	130	Refrigerador duplex, sistema de degelo tipo frost free, capacidade de 260 a 275 litros, classificação de menor consumo de energia, voltagem 220 V, cor branca. Garantia de 12(doze) meses do fabricante.	12	Unidade	MIDEA	MD-RT468MTA012	R\$2.348,00	R\$28.176,00
							Valor Total:	R\$479.224,45

VALOR TOTAL: R\$ 479.224,45 (quatrocentos e setenta e nove mil duzentos e vinte e quatro reais e quarenta e cinco centavos).

Declaramos ainda que:

1. Valor da proposta para cada item é o indicado na tabela acima.
2. Declaramos que a validade desta proposta é de 120 (cento e vinte) dias a contar da assinatura do contrato.
3. Declaramos expressamente que, no(s) preço(s) acima ofertado(s), estão inclusos todos os custos indiretos tais como: impostos, taxas, fretes, seguros e etc.
4. Caso seja vencedor, nos comprometemos a entregar os objetos desta licitação dentro do prazo estabelecido no edital, a contar da data da Autorização de Fornecimento (AF) ou Empenho desde que enviado nos contatos informados em momento oportuno.
5. Declaramos, ainda, que os preços de nossa proposta estão de acordo com os preços praticados no mercado, e que estão incluídos todos os insumos que o compõe, tais como as despesas com mão-de-obra, materiais, impostos, taxas, fretes, descontos e quaisquer outros que incidam direta ou indiretamente no cumprimento do contrato.
6. Estamos de acordo com as demais condições do Edital e seus anexos.
7. Caso nos seja adjudicado o objeto da presente licitação, nos comprometemos a assinar o contrato no prazo determinado, indicando para esse fim o Sr. JIOVANE BRANDAO DE SOUZA, RG nº. 225083651 SESP/MT, CPF nº. 735.037.201-97, empresário, casado, domiciliado em Rua das Papoulas, número 348, Bairro Jardim Cuiabá, cidade Cuiabá-MT, como responsável da empresa.
8. Caso consagrarmos vencedores nesta licitação, o pagamento do preço dos itens a ser retirados do Contrato, de acordo com nossa proposta financeira, será creditado em nossa conta corrente nº. 73.728-3, agência nº. 2963-7, do BANCO DO BRASIL, na forma como definido na Resolução do Banco Central nº 2.882, de 30/08/2001.
9. Garantia dos produtos conforme solicitado em edital. Caso esse seja omissos, será obedecido o disposto nos arts. 24, 26 e 50 do Código de Defesa do Consumidos. Caso haja prazos diferentes entre o CDC e o edital, será adotado o que possui maior prazo de garantia de forma a beneficiar o órgão contratante.



Dados da empresa:

Empresa/Razão Social:AC EQUIPAMENTOS E ELETRODOMESTICOS LTDA

CNPJ:46.221.464/0001-29

Insc. Estadual:084169168

Optante pelo Simples:NÃO

Endereço:AV. 100, S/N, SL 42 GP 17 - MOD 13/14, BAIRRO TERM. INTERMODAL DA SERRA, SERRA/ES - CEP:
29.161-414

CEP:29161384

Telefone para Contato:(65)4042-0502 (Fixo e Whatsapp)

Email para contato: contato@grupoacomercio.com.br

Dados do representante legal para assinatura da Ata de Registro de Preços:

Nome completo:JIOVANE BRANDAO DE SOUZA

Profissão: Empresário

Endereço:AV. 100, S/N, SL 42 GP 17 - MOD 13/14, BAIRRO TERM. INTERMODAL DA SERRA, SERRA/ES - CEP:
29.161-414

Cidade:SERRA

CPF:735.037.201-97

RG:25083651 SESP/MT

Cargo: SÓCIO ADMINISTRADOR

Nacionalidade: Brasileiro

Estado Civil: Casado

Email para envio da ARP/Contrato: contratos@grupoacomercio.com.br

Dados responsável pelo recebimento das Ordens de Fornecimento, NADS, Empenhos ou pedidos:

Nome: Setor de Pedidos

E-mail: pedidos@grupoacomercio.com.br

Telefone: (65)4042-0502 (Fixo e Whatsapp)

Finalizando, declaramos que estamos de pleno acordo com todas as condições estabelecidas no Edital e seus anexos.

AC EQUIPAMENTOS E ELETRODOMESTICOS LTDA – **46.221.464/0001-29**

Avenida Cem, s/n, Sala B48, Quadra 005, Bairro Terminal Intermodal da Serra - CEP: 29161-384, Serra-ES

Finalizando, declaramos que estamos de pleno acordo com todas as condições estabelecidas no Edital e seus anexos.


Serra-ES, 4 de setembro de 2024



JIOVANE BRANDAO DE SOUZA – Sócio Administrador


RG 25083651

CPF 735.037.201-97



GRUPO-AC

Manual do Usuário



REFRIGERADOR TOP FREEZER

347 LITROS

MD-RT468MTA04



Obrigado por escolher a **Midea**!

A **Midea** é uma empresa comprometida com o bem-estar das pessoas. Com a combinação de design inteligente e tecnologia, seu novo equipamento trará novas experiências e deixará seu dia a dia muito mais agradável. Uma receita simples que fez da **Midea** uma das maiores fabricantes de eletrodomésticos e condicionadores de ar do mundo.

Este manual foi feito especialmente para que você conheça todas as características do seu aparelho, além de informações sobre manutenção, execução de serviços e claro, como obter o máximo das suas funcionalidades.

Caso precise de informações adicionais ou tenha dúvidas sobre a garantia, entre em contato através do nosso Serviço de Atendimento ao Consumidor, pelos telefones ou pelo site abaixo.



SAC - Serviço de Atendimento ao Consumidor
3003 1005 (capitais e regiões metropolitanas)
0800 648 1005 (demais localidades)

<https://www.midea.com/br/contato/>

SUSTENTABILIDADE

Os componentes desse produto e sua embalagem são recicláveis. Não descarte no lixo comum.

Existe um sistema de reciclagem de eletrodomésticos e eletroeletrônicos que tem como principal objetivo a preservação do meio ambiente. Esse processo é chamado de logística reversa e a ABREE é a entidade gestora da qual somos associados, que gerencia a logística reversa de nossos produtos e suas embalagens. Existem pontos de recebimento espalhados por sua cidade. Ao levar o eletroeletrônico ou eletrodoméstico até lá, eles serão corretamente armazenados e depois terão o correto destino até a reciclagem. Confira no site da ABREE o ponto de coleta mais próximo a você: <http://www.abree.org.br/pontos-de-recebimento>

Agradecemos sua colaboração para tornarmos este planeta cada dia mais verde!

CONTEÚDO

OBSERVAÇÕES IMPORTANTES	4
1 - SEGURANÇA	5
1.1 - Medidas Importantes de Segurança.....	5
2 - DESCRIÇÃO DOS COMPONENTES	8
2.1 - Identificação das Peças.....	8
2.2 - Características Técnicas Gerais.....	9
2.3 - Dimensões do Produto.....	10
2.4 - Acessórios.....	11
2.3 - Sensores de Temperatura	11
3 - INSTALAÇÃO	12
3.1 - Instalação no Local	12
3.2 - Espaçamentos Mínimos para Instalação.....	13
3.3 - Nivelamento e Ajuste dos Pés.....	14
3.4 - Ajuste dos Compartimentos da Porta.....	14
3.5 - Instruções para Instalação Elétrica.....	15
4 - OPERAÇÃO	16
4.1 - Detalhamento do Painel de Controle	16
5 - UTILIZAÇÃO	17
5.1 - Recomendações Gerais.....	17
5.2 - Primeiro Uso	17
5.3 - Ajuste da Temperatura.....	17
5.4 - Armazenamento de Alimentos	17
5.5 - Gaveta de Frutas e Verduras	18
5.6 - Controle de Temperatura Manual	18
5.7 - Bandeja de Gelo.....	19
6 - LIMPEZA E MANUTENÇÃO	20
6.1 - Limpeza do Aparelho.....	20
6.2 - Formação de Gotículas de Gelo	20
6.3 - Substituição do LED.....	20
6.4 - Bandeja Coletora de Água	21
6.5 - Mudança de Local	21
6.6 - Períodos de Ausência.....	21
6.7- Ruídos de Funcionamento	22
7 - CÓDIGOS DE ERRO.....	22
8 - SOLUÇÕES DE PROBLEMAS	23

OBSERVAÇÕES IMPORTANTES

O manual do usuário que acompanha seu equipamento foi desenvolvido com o objetivo de esclarecer quaisquer dúvidas que possam surgir durante o uso. Além disso, ele contém informações importantes sobre segurança que se seguidas corretamente, podem garantir o bom funcionamento do aparelho e, mais importante, garantir a sua segurança.

Pensando no consumidor, este manual foi produzido com textos objetivos e claros, imagens e fotos que facilitam o entendimento dos procedimentos descritos e enfatizando observações que requerem maior atenção para o melhor uso do aparelho.

NOTA

Indica ao usuário detalhes sobre o funcionamento do aparelho, geralmente recomendações da melhor utilização deste.

DICA

Indica ao usuário um breve conselho e detalhes específicos para a utilização do aparelho, geralmente são dicas que auxiliam no melhor preparo dos alimentos.

IMPORTANTE

Indica ao usuário observações muito importantes sobre o funcionamento, evitando práticas inseguras, as quais podem resultar em danos menores a pessoas ou a propriedade, mas também a saúde do usuário se não realizados corretamente.

ATENÇÃO

Indica ao usuário procedimentos que requerem maior atenção, recomendações e advertências que não podem deixar de ser realizadas para garantir sua segurança e integridade física.

PERIGO

Indica ao usuário práticas inseguras quanto ao funcionamento do aparelho, que podem resultar em alto risco à saúde e/ou acidentes graves ou fatais.

ATENÇÃO

- Algumas figuras/fotos apresentadas neste manual podem ter sido feitas com equipamentos similares ou com a retirada de proteções/componentes para facilitar a representação, entretanto o modelo real adquirido é que deverá ser considerado.
- Este manual do usuário também está disponível em nosso site; em caso de perda por favor acesse-o através do endereço eletrônico: www.midea.com/br.

PERIGO

Ao descartar o aparelho, as tampas devem ser retiradas. Refrigeradores que estejam fora de operação podem apresentar perigo iminente, especialmente a crianças, pois, ao brincarem com o produto, podem ficar presas em seu interior, com risco grave de falta de ar e até mesmo de um acidente fatal. Verifique na página 2 como realizar o correto descarte.

1 - SEGURANÇA

Para garantir o melhor desempenho de seu aparelho leia atentamente todas as recomendações a seguir. Não descarte o Manual do Usuário, guarde-o para eventuais consultas. Leia todas as instruções antes de usar o aparelho.

1.1 - Medidas Importantes de Segurança

Para reduzir os riscos de queima, choques elétricos, incêndio, explosões ou ferimentos pessoais siga as recomendações básicas de segurança ao usar este aparelho:

1. Instale-o apenas em conformidade com as instruções de instalação fornecidas neste Manual do Usuário.

PERIGO

Este aparelho não pode ser utilizado por crianças ou pessoas com capacidades físicas, sensoriais ou mentais reduzidas sem a supervisão de um responsável. Os usuários devem ser bem instruídos sobre as questões de segurança e também dos perigos do uso inapropriado do aparelho. Crianças devem ser supervisionadas para não brincarem com o aparelho.

2. Não utilize o produto para fins diferentes dos previstos neste Manual do Usuário.
3. Verifique se a tensão da rede elétrica no local de instalação é a mesma indicada na etiqueta localizada no aparelho.
4. Para evitar acidentes, mantenha o material da embalagem fora do alcance de crianças, após desembalar o produto.
5. Para se proteger contra choques elétricos, não mergulhe o cabo de alimentação elétrica nem o plugue em água ou em qualquer outro líquido.
6. Para desligar, retire o plugue da tomada elétrica. Sempre desconecte segurando pelo plugue, nunca puxe pelo cabo de alimentação.
7. Fique atento para que o cabo de alimentação não esteja dobrado ou pressionado por algum móvel ou pelo próprio aparelho.

PERIGO

Se o cordão de alimentação estiver danificado, ele deve ser substituído pelo fabricante, agente autorizado ou pessoa qualificada, a fim de evitar riscos.

8. Mantenha o cabo de alimentação longe de superfícies aquecidas.
9. Se o plugue fornecido com o aparelho não for adequado à tomada, não modifique-o, procure um electricista qualificado para que faça a instalação de uma tomada apropriada.
10. Em caso de mau funcionamento ou se observar fumaça desligue ou desconecte o plugue da tomada e contate o SAC Midea.
11. Retire o plugue da tomada sempre que for fazer limpeza ou manutenção, após finalizar a limpeza recoloca todos os componentes no refrigerador antes de ligá-lo.
12. Evite manusear o aparelho e o cabo de alimentação com os pés e as mãos úmidas e/ou pés descalços.
13. Não utilize estabilizador ou “No-break” de computadores, eles poderão incendiar-se ou danificar o refrigerador.

IMPORTANTE

- O degelo ocorre de forma automática, desta forma não é recomendado a utilização de equipamentos mecânicos ou outras formas para acelerar o processo de degelo que não sejam especificadas pelo fabricante.
- Não utilize ferramentas elétricas dentro dos compartimentos de armazenagem de comida, a não ser que sejam recomendadas pelo fabricante.

1.1 - Medidas Importantes de Segurança (cont.)

IMPORTANTE

Este aparelho é destinado para uso doméstico ou similar, tais como:

- Cozinhas de funcionários em lojas, escritórios ou outros ambientes de trabalho;
- Para uso por clientes em hotéis, motéis e outros ambientes de tipo residencial;
- Ambientes do tipo cama e café da manhã;
- Cantinas e ambientes não comerciais similares.

14. Não instale o aparelho em locais muito úmidos, com altas temperaturas nem próximos de fontes de calor. Instale em um local seco para evitar danos, umidade ou ferrugem.
15. Não instale o aparelho perto de um ponto de gás.
16. Instale seu aparelho em um piso que seja resistente o suficiente para suportá-lo, inclusive quando este estiver totalmente cheio.
17. Não armazene nem use este aparelho em ambientes externos (ao ar livre).
18. Não respingue água ou outros líquidos sobre o aparelho, pois poderá causar mau funcionamento ou choques elétricos.
19. Não coloque objetos ou recipientes com líquido em cima do aparelho para evitar choques elétricos e danos ao aparelho.
20. Não guarde substâncias inflamáveis, como por exemplo, éter, benzina, gases e colas dentro do aparelho.

PERIGO

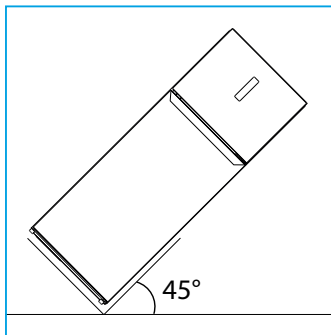
Produtos em aerossol não devem ser armazenados no aparelho sob risco de explosão.

NOTA

Não exerça pressão sobre qualquer componente do aparelho, como por exemplo sobre as portas, para evitar que se deformem.

21. Não é recomendado armazenar remédios, sangue ou produtos biológicos.
22. Não é recomendável armazenar por tempo excessivo bebidas ou recipientes fechados no freezer, pois as garrafas podem rachar e ocasionar problemas.
23. Não armazene produtos químicos ou medicamentos no refrigerador, a fim de evitar contaminação dos alimentos.
24. Alimentos em grande quantidade irão diminuir a eficiência de refrigeração do aparelho. Atente-se em carregá-lo aos poucos, a fim de não prejudicar o seu funcionamento.
25. Mantenha o aparelho sempre limpo e higienizado a fim de prolongar sua vida útil.
26. Tenha cuidado em não colocar as mãos sob o aparelho, por exemplo nas quinas traseiras do gabinete ou nas peças próximas ao compressor. Podem existir arestas que venham a causar ferimentos.
27. Os espaços entre as portas é pequeno, tenha cuidado para não colocar as mãos nesta área, evitando machucar os dedos.
28. É normal que o condensador, o compressor e as laterais do aparelho apresentem temperaturas elevadas.
29. Em caso de vazamento de gases ou outros gases inflamáveis desligue a válvula de gás e abra as portas e janelas. Não desligue da tomada o refrigerador ou outros aparelhos, pois a faísca elétrica pode causar fogo.
30. Caso ocorra a deformação de alguns dos componentes, o bom funcionamento do aparelho ficará comprometido.

31. O sistema de refrigeração do aparelho pode ser danificado caso o mesmo for posicionado horizontalmente.
32. A inclinação máxima permitida durante o transporte do aparelho é 45°.



IMPORTANTE

Este aparelho só pode ser inclinado para o lado direito (visto de frente), conforme a imagem abaixo. Caso inclinado para outros lados que não seja este, o aparelho poderá ser danificado.

33. O uso de acessórios não recomendados pela Midea pode provocar acidentes e danos ao aparelho e/ou acessórios.
34. A Nota Fiscal e o Certificado de Garantia são documentos importantes e devem ser guardados para efeito de garantia.

PERIGO

Não danifique o circuito do refrigerante.

IMPORTANTE

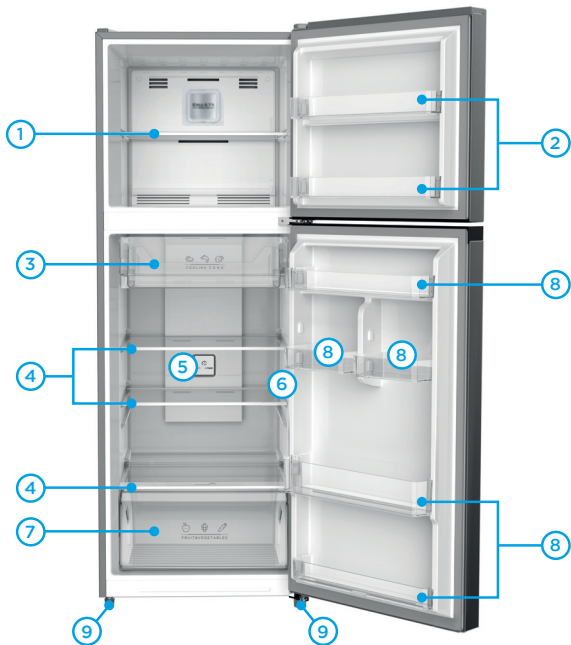
Para não perder a garantia e para evitar problemas futuros este aparelho deve receber manutenção apenas de técnicos de serviço de empresas credenciadas. Contate o SAC Midea para realizar um exame, reparo ou ajuste.

NOTA

- A adaptação e a preparação do local para a instalação do produto, tais como: alvenaria, carpintaria, gesso, rebaixamento, mobiliário, preparação da rede elétrica do ambiente (tomada, disjuntor, bitola de cabos, eletroduto, etc), é de inteira responsabilidade do usuário/consumidor.
- O gabinete do aparelho pode emitir calor durante a operação especialmente no verão. Isso é causado pela radiação do condensador, e é um fenômeno normal.
- Antes de ligar o aparelho à rede elétrica, mantenha-o na posição normal de funcionamento por, aproximadamente, 2 horas. Isto reduzirá a possibilidade de mau funcionamento devido ao manuseio ocorrido durante o transporte.

2 - DESCRIÇÃO DOS COMPONENTES

2.1 - Identificação das Peças



Freezer

1. Prateleira de vidro do freezer
2. Prateleiras da porta do freezer

Refrigerador

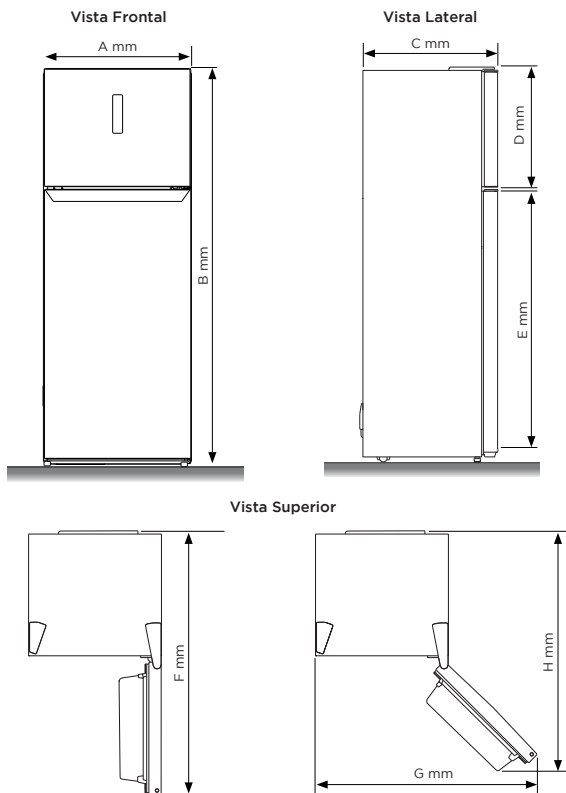
3. Compartimento extra frio
4. Prateleiras de vidro do refrigerador

5. Desodorizador
6. Sensores de temperatura (2x)
7. Gaveta de frutas e verduras
8. Prateleiras da porta do refrigerador
9. Pés ajustáveis

2.2 - Características Técnicas Gerais

MODELO MD-RT_	468MTA041	468MTA042
Tensão (V)	127	220
Capacidade total (L)	347	
Capacidade do refrigerador (L)	261	
Capacidade do congelador (L)	86	
Frequência (Hz)	60	
Corrente (A)	2,2	1,2
Classe climática	T	
Classe de eficiência energética	A	
Tipo de refrigerante	R600a	
Massa total de refrigerante (g)	48	
Agente expensor	Ciclopentano	
Potência de degelo (W)	218	200
Tipo de degelo	Automático	
Potência máxima da lâmpada (W)	2	
Massa do produto (peso) (kg)	57,5	
Dimensões máximas (LxAxP) (mm)	595 x 1724 x 695	

2.3 - Dimensões do Produto

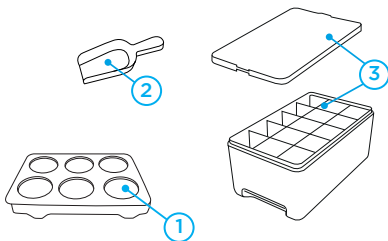


MODELOS	A	B	C	D	E	F	G	H
MD-RT468MTA04_	595	1724	695	530	1130	1255	970	1155

*Medidas em mm

2.4 - Acessórios


1. Porta ovos
2. Pá para retirada de gelo
3. Kit Bandeja de Gelo



2.3 - Sensores de Temperatura

O refrigerador possui 3 sensores que ajudam na precisão do controle de temperatura por todo o aparelho.

Dois sensores são visíveis no refrigerador, e ficam entre as prateleiras de vidro (figura ao lado). O terceiro sensor está localizado na parte interna do aparelho e não fica visível.



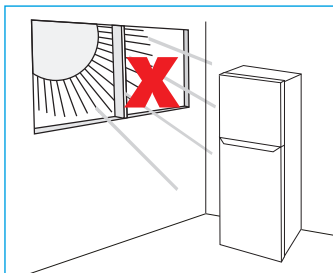
**NÃO TENTE DESMONTAR
OU REMOVER OS SENSORES!**

* Imagem meramente ilustrativa.

3 - INSTALAÇÃO

3.1 - Instalação no Local

1. Retire as embalagens externa e interna que envolvem seu aparelho. Para facilitar, recomenda-se que a instalação seja feita por 2 pessoas.
2. Evite colocar o aparelho em áreas úmidas.
3. Instale o aparelho afastado da luz solar direta e de fontes de calor (fogões, aquecedores, etc.). A luz solar direta pode afetar a pintura do aparelho e fontes de calor podem elevar o consumo de energia. Uma temperatura ambiente extremamente baixa também pode fazer com que o aparelho não opere corretamente.
4. Este aparelho deve ser instalado em um local plano e nivelado - veja o procedimento de ajuste dos pés no subitem 3.3 - *Nivelamento e Ajuste dos Pés*, próximo à uma tomada elétrica adequada.
5. Não exerça nenhuma pressão sobre qualquer componente do aparelho, como por exemplo sobre a porta, para evitar que se deformem.
6. Instale seu aparelho em um piso que seja resistente o suficiente para suportá-lo, inclusive quando este estiver totalmente cheio.
7. Na escolha do local para instalação, considere os espaçamentos recomendados conforme o subitem 3.2 - *Espaçamentos Mínimos para Instalação*.



NOTA

Ao transportar/deslocar o aparelho, se houver inclinação deste, aguarde pelo menos 2 horas antes de ligá-lo novamente. Isto reduzirá a possibilidade de mau funcionamento devido ao manuseio ocorrido durante o transporte.

IMPORTANTE

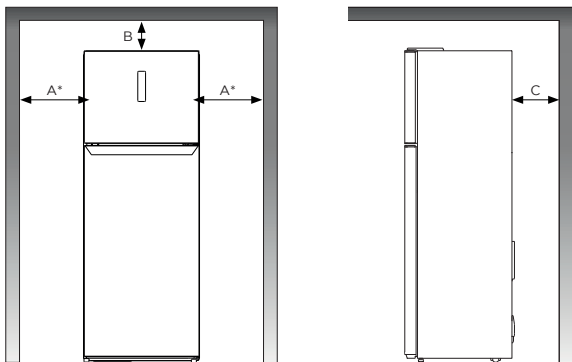
- Mantenha aberturas para ventilação nas imediações do equipamento, livres de obstruções.
- Não é possível alterar o lado de abertura da porta do refrigerador. Não tente realizar a inversão da porta por conta própria.

PERIGO

Risco de choque elétrico!

Não conecte o plugue do aparelho na tomada antes de finalizar a instalação.

3.2 - Espaços Mínimos para Instalação

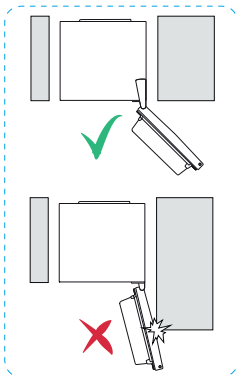
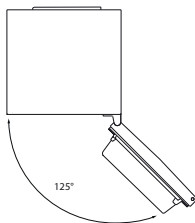


	A*	B	C
Distância Mínima (mm)	100	30	100

* O espaçamento (A) é referente a lateral do aparelho (profundidade), não é considerado a abertura da porta. Ver NOTA na sequência.

NOTA

A porta do refrigerador possui uma abertura total de aproximadamente 125°. Lembre-se de considerar as dimensões do aparelho, evitando que haja qualquer obstrução para abertura da mesma.




3.3 - Nivelamento e Ajuste dos Pés

Após posicionado no local desejado, verifique a estabilidade e o nivelamento do aparelho. O refrigerador possui 2 pés frontais ajustáveis, um no lado direito e outro no lado esquerdo. O aparelho deve ficar estável quando os dois pés estiverem encostados no chão.

1. Antes de fazer o ajuste, verifique se o refrigerador está fora da tomada.
2. Gire os pés niveladores para a esquerda para levantar o refrigerador, ou para a direita para baixar o refrigerador.

NOTA

Certifique-se de que o aparelho ficou nivelado e estável. Sempre que for mover o refrigerador, ajuste seus pés para que não toquem no chão. Essa medida facilita o deslocamento do mesmo. Para travá-lo novamente basta girar os pés até que eles entrem em contato com o chão.



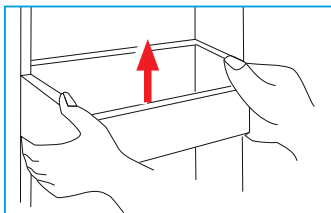
NOTA

Para que a porta feche com mais facilidade, deve-se ajustar os pés do refrigerador para a esquerda, elevando a parte frontal.

3.4 - Ajuste dos Compartimentos da Porta

Os compartimentos da porta, possuem vários níveis de altura, podendo ser alterados de acordo com as necessidades do consumidor.

1. Para retirar o compartimento, puxe-o para cima até sair completamente do encaixe, conforme a figura ao lado.
2. Para recolocá-lo, escolha um nível de altura e coloque-o no encaixe escolhido, empurrando até que encaixe perfeitamente.



3.5 - Instruções para Instalação Elétrica

IMPORTANTE

- A tomada elétrica, por motivo de segurança, deve estar localizada em um local de fácil acesso após a instalação do aparelho.
- Verifique atentamente a tensão do aparelho antes de ligá-lo na tomada. Este aparelho NÃO é bivolt.
- Não utilize adaptadores, extensões, benjamins ou conectores "T".
- Conecte este aparelho a uma tomada exclusiva.
- Não remova o pino de aterramento do plugue do cabo de alimentação.
- A tomada utilizada pelo aparelho deve estar com o fio terra devidamente conectado internamente para garantia do aterramento do aparelho através do plugue do mesmo.
- O aterramento garante a proteção do usuário contra choques elétricos através das partes metálicas do aparelho.
- Não seguir estas instruções pode trazer risco de vida, incêndio ou choque elétrico.

Este aparelho é equipado com cabo de alimentação e plugue de aterramento e deverá ser ligado em uma rede elétrica com aterramento de acordo com a norma **NBR 5410** (instalações elétricas de baixa tensão).

NOTA

O cabo de alimentação com plugue 2P+T (2 polos + terra) está de acordo como novo padrão NBR 14136.

Consulte sempre um eletricista ou instalador qualificado para que as instruções de aterramento sejam devidamente observadas.

PERIGO

Risco de Choque Elétrico!

Não desmonte o aparelho. A desmontagem somente poderá ser realizada por técnico habilitado e autorizado, devido aos componentes elétricos que ficarão expostos durante a operação de desmontagem, testes, etc.

Exemplo de cálculo do dimensionamento da rede elétrica:

A seção nominal do cabo (mm²), até a tomada onde o aparelho será ligado, deverá ser dimensionada em função da capacidade de condução de corrente elétrica - Como referência ver tabela abaixo, obtida da norma NBR 5410.

Por exemplo, para produtos com corrente máxima de 24,0 A; a tabela indica a utilização, para efeito de segurança, de cabos com seção nominal de pelo menos 2,5 mm².

Tipo de Linha Elétrica (B1)*	
Nº condutores (de cobre) carregados: 2	
Capacidade de condução de corrente (A)	Seção Nominal do cabo (mm ²)
24,0	2,5

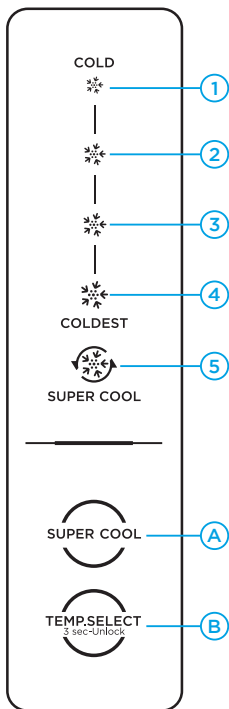
* Método de referência B1: Condutores isolados ou cabos unipolares em eletroduto de seção circular embutido em alvenaria. (Fonte: Tabela de tipos de linhas elétricas - NBR 5410).

NOTA

No exemplo acima consideramos a utilização de uma tomada exclusiva para o aparelho.

4 - OPERAÇÃO

4.1 - Detalhamento do Painel de Controle



ITEM	Função
LED 1	Indicam a temperatura interna do refrigerador. Quanto maior o ícone "❄️" menor é a temperatura (o interior do aparelho fica mais frio).
LED 2	
LED 3	
LED 4	
LED 5	Indica que a função SUPER COOL está ativa.
TECLA A	Tecla da função SUPER COOL . Utilizada para acionar a potência máxima do refrigerador durante 6 horas, após isso a função será finalizada e o produto retornará a temperatura setada. Durante essa função, o LED 5 no painel "❄️" ficará aceso.
TECLA B	Tecla de seleção de temperatura*

* Pressione a tecla **TEMP. SELECT** durante 3 segundos para bloquear o painel de controle. O painel também bloqueia automaticamente após 30 segundos sem manuseá-lo.

5 - UTILIZAÇÃO

5.1 - Recomendações Gerais



1. O Refrigerador Midea utiliza o sistema Frost Free, que torna desnecessário o processo manual de degelo.
2. Antes de inserir qualquer alimento em seu refrigerador é recomendado realizar uma limpeza externa e interna no aparelho. Este procedimento evita que haja qualquer contaminação com os alimentos ou produtos armazenados.
3. Antes de utilizar o seu refrigerador pela primeira vez é recomendado ligar o aparelho e aguardar 24 horas para armazenar qualquer alimento, garantindo que a temperatura interna do refrigerador seja estabilizada.

5.2 - Primeiro Uso

Ao ligar o refrigerador, todo o painel de controle pisca. Após três segundos, o aparelho seleciona automaticamente a temperatura mais quente.

5.3 - Ajuste da Temperatura

O Refrigerador Midea dispõe de um painel de controle para selecionar a temperatura de operação mais adequada a sua necessidade. O controle de temperatura situa-se no centro do seu refrigerador.

1. Para ajustar o nível de resfriamento, basta pressionar a tecla de seleção de temperatura “” no painel de controle do refrigerador.
2. A cada toque o nível de resfriamento é alterado. O LED correspondente a cada nível acenderá no painel de controle do aparelho. Quanto maior o ícone “” menor é a temperatura (o interior do aparelho fica mais frio).

5.4 - Armazenamento de Alimentos

1. Carnes cozidas e/ou peixes devem sempre ser armazenados em uma prateleira acima das carnes cruas ou peixes crus, para evitar contaminação por bactérias. Mantenha sua carne/peixe cru em um recipiente o qual seja grande o suficiente para coletar sucos e cubra-o adequadamente. Coloque o recipiente na prateleira mais baixa.
2. Deixe espaço em torno de sua comida, para permitir que o ar circule dentro do aparelho.
3. Para evitar a transferência de sabores e secar todo o alimento, embalar ou cobrir os alimentos separadamente. Frutas e vegetais não precisam ser embrulhados.
4. Deixe sempre os alimentos pré-cozidos esfriarem antes de colocar no aparelho. Isso ajudará a manter a temperatura interna do aparelho.
5. Para evitar que o ar frio escape do aparelho, tente limitar o número de vezes que você abre as portas. É recomendável abrir as portas somente quando precisar colocar ou retirar alimentos.

IMPORTANTE

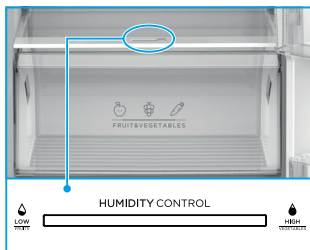
A carga máxima suportada pelas prateleiras do refrigerador é de 24kg. As prateleiras do freezer suportam até 18kg. Não exceda o peso máximo permitido, evitando o risco de quebra e possíveis ferimentos.

5.5 - Gaveta de Frutas e Verduras

Controle de Umidade

Esta função tem por objetivo prolongar a qualidade dos alimentos armazenados. Através deste controle manual, que fica posicionado sobre a gaveta de frutas e verduras, você pode escolher entre os modos LOW (*baixo* - ideal para o armazenamento de frutas) ou HIGH (*alto* - ideal para o armazenamento de verduras).

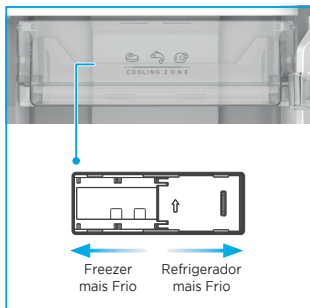
Para selecionar o modo desejado, basta deslizar o botão de controle de um lado para outro.



5.6 - Controle de Temperatura Manual

O refrigerador possui um Damper manual que fica posicionado dentro do compartimento extra frio (figura ao lado). Através deste Damper é possível controlar o fluxo de ar entre o Freezer e o Refrigerador.

- Para direcionar o ar (aumentar o resfriamento) do FREEZER mantenha o Damper FECHADO.
- Para direcionar o ar (aumentar o resfriamento) REFRIGERADOR matenha o Damper ABERTO.



5.7 - Bandeja de Gelo

Para facilitar o transporte do aparelho alguns acessórios não estão posicionados no lugar correto. O conjunto da Bandeja de Gelo deve ser posicionado no compartimento do freezer, conforme a imagem abaixo.

Posicionamento no Aparelho

Posicionamento do conjunto da bandeja no compartimento do freezer

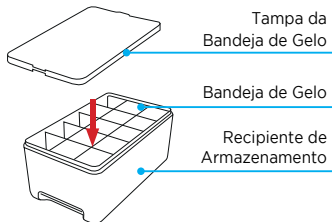


NOTA

A pá para pegar gelo também podem ser armazenada no recipiente de armazenamento.



Montagem do Conjunto



6 - LIMPEZA E MANUTENÇÃO

IMPORTANTE

- Sob nenhuma circunstância você deve realizar qualquer reparo no aparelho. Qualquer manutenção deve ser realizada por técnicos de serviço de empresas credenciadas. Contate o SAC Midea para realizar exames, reparos ou ajustes.
- Retire o plugue da tomada ou desligue o disjuntor e antes de realizar qualquer serviço de limpeza.

6.1 - Limpeza do Aparelho

IMPORTANTE

Jamais limpe o seu aparelho com fluídos inflamáveis como álcool, querosene, gasolina, tiner, solventes, removedores ou com produtos químicos como detergentes com amoníacos, ácidos, vinagres, soda ou abrasivos como saponáceos, esponjas plásticas ou de aço, lâ de aço, etc, nem use produtos que liberem vapores químicos corrosivos e/ou tóxicos no aparelho.

Após a instalação de seu novo aparelho, recomenda-se seja realizada uma limpeza completa externa e internamente.

1. Retire o plugue da tomada; em seguida, remova as gavetas, prateleiras e acessórios, para facilitar a limpeza.
2. Limpe a parte interna, as prateleiras, gavetas e o compartimento da porta com um pano macio umedecido em água fria e uma solução de detergente neutro.
3. A parte externa do aparelho deve ser limpa com detergente neutro e água morna.
4. Seque as partes interna e externa com um pano macio.

NOTA

Mantenha a vedação de borracha da porta sempre limpa, para que o aparelho opere de forma eficiente.

NOTA

SEMPRE que realizar qualquer limpeza interna do aparelho retire os alimentos que estão armazenados.

6.2 - Formação de Gotículas de Gelo

Se a porta do freezer for aberta muitas vezes ou por um longo período de tempo durante o dia, poderá haver formação de gotículas no interior do freezer ou nas prateleiras da porta. Este processo é normal devido a condensação da umidade presente no ar quando em contato com a baixa temperatura do freezer. Para remove-las basta passar um pano úmido e em seguida secar bem a superfície.

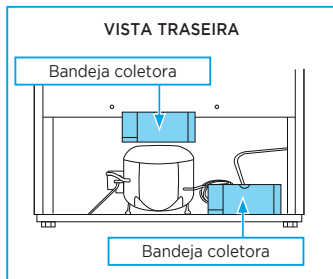
6.3 - Substituição do LED

Caso seja necessária a substituição ou manutenção das lâmpadas de LED do refrigerador entre em contato com o SAC Midea.

6.4 - Bandeja Coletora de Água

A bandeja coletora de água está localizada na parte inferior traseira do seu refrigerador, ao lado e acima do compressor. Ela é responsável por armazenar a água do degelo automático.

A limpeza da bandeja não é necessária para o bom funcionamento do refrigerador. A água armazenada ali é proveniente do degelo e evaporará sozinha. Caso haja necessidade de limpeza, você pode utilizar um pano seco para remover o excesso de sujeira.



6.5 - Mudança de Local

1. Remova todos os alimentos.
2. Use fita adesiva para fixar todos os itens soltos dentro do aparelho.
3. Use fita adesiva para manter as portas fechadas.
4. Verifique a quantidade de água presente na bandeja coletora e caso seja necessário retire todo o líquido, evitando que haja vazamentos durante o transporte.
5. Certifique-se que o aparelho seja mantido na posição vertical durante o transporte ou mudança de local. Caso seja necessário, a inclinação máxima permitida durante o transporte do aparelho é 45°.
6. Siga os passos do item 3 - *Instalação* para uma correta instalação do aparelho.

IMPORTANTE

Nunca movimente o aparelho puxando-o pelo cabo de alimentação.

6.6 - Períodos de Ausência

1. Caso o período de ausência seja inferior a 3 semanas, o aparelho poderá ser mantido em funcionamento normal.
2. Caso o aparelho não vá ser usado por vários meses, siga os passos abaixo:
 - Remova todos os alimentos do aparelho.
 - Desligue-o da tomada.
 - Limpe e seque totalmente o compartimento interno do aparelho.
 - Deixe a porta ligeiramente aberta, (trave-a na posição aberta se necessário) para evitar a possível formação de condensação, fungos ou odores.

6 - LIMPEZA E MANUTENÇÃO (CONTINUAÇÃO)

6.7- Ruídos de Funcionamento

Alguns dos ruídos emitidos pelo refrigerador são normais e próprios de seu funcionamento, são eles:

1 - Estalos

São provocados pelo deslocamento do gelo. O som é semelhante a quando as formas de gelo são retiradas do freezer e expostas à temperatura ambiente.

2 - Ruído do compressor

Som semelhante a um motor ligado. Significa que o compressor está em funcionamento.

3 - Expansão de gás

Som característico da expansão do gás no sistema de refrigeração. O som se assemelha ao gerado quando se enche um balão de gás.

4 - Gaxeta

Ocorre ao fechar a porta. Som semelhante ao gerado quando se esvazia um balão de gás.

7 - CÓDIGOS DE ERRO

DESCRIÇÃO	DISPLAY
Falha no sensor de temperatura do refrigerador	LED 1 e 2 piscam
Falha no sensor de degelo	LED 1 e 3 piscam
Falha no sensor de temperatura ambiente	LED 1 e 4 piscam

8 - SOLUÇÕES DE PROBLEMAS

A Assistência Técnica Autorizada Midea está sempre a sua disposição. Entretanto, se seu refrigerador apresentar problema de funcionamento verifique na tabela abaixo as prováveis causas. Efetue as correções que possam ser realizadas em casa. Se o problema persistir entre em contato com o SAC Midea.

PROBLEMA	CAUSA POSSÍVEL	SOLUÇÃO
Não Liga/ Não funciona	O cabo elétrico não está ligado ou a voltagem está errada.	Verifique se a tensão do aparelho é a mesma da tomada e ligue o cabo na energia elétrica.
	Sem energia elétrica	Verifique se há energia elétrica na residência ou na tomada que o produto está sendo ligado.
Não refrigera o suficiente	A temperatura que está selecionada não está adequada.	Selecione um modo com temperatura mais baixa que a atual.
	O refrigerador está em um local próximo a fonte de calor ou incidência direta de sol.	Altere o posicionamento do refrigerador. Fontes de calor prejudicam seu desempenho.
Alimentos congelados no refrigerador	A temperatura que está selecionada não está adequada.	Selecione um modo com temperatura mais alta que a atual.
	Alimento com alto teor de água próximo às partes mais frias do refrigerador.	Reposicione os alimentos em um local adequado.
Ruídos ou barulhos estranhos	O refrigerador está desnivelado e instável.	Verifique a superfície onde o refrigerador está instalado.
	A parte posterior do refrigerador está muito próxima da parede.	Afaste o refrigerador da parede para permitir circulação de ar.
	Objeto atrás ou embaixo do refrigerador.	Verifique se há algum objeto atrás ou embaixo do refrigerador que possa estar fazendo algum atrito.
	O compressor pode fazer barulhos quando em funcionamento.	Isto é normal.
Portas não fecham	Portas desniveladas.	Ajustar o parafuso de regulagem de altura das portas.
	Embalagem ou objeto impedindo o fechamento.	Verificar se há objetos obstruindo o fechamento da porta e armazená-los em local adequado.
Luzes não acendem	O aparelho não está corretamente ligado à tomada.	Insira o plugue na tomada. Se ainda assim se mantiver o problema, entre em contato com o SAC Midea.

8 - SOLUÇÕES DE PROBLEMAS (CONTINUAÇÃO)

PROBLEMA	CAUSA POSSÍVEL	SOLUÇÃO
Odor desagradável no interior do refrigerador	Alimento estragado sendo armazenado.	Verifique se há algum alimento estragado ou fora da validade sendo armazenado no refrigerador.
	Alimentos com cheiro forte armazenados incorretamente.	Tampe e vede todos os alimentos que for armazenar no refrigerador.
	Refrigerador sujo.	Limpe regularmente o freezer e o refrigerador.
Gavetas não abrem ou fecham corretamente	Suporte das gavetas estão sujos ou a gaveta está com peso excessivo.	Limpe os suportes e remova os alimentos ou bebidas em excesso.
	Alimentos tocando a parte superior da gaveta.	Armazene adequadamente os alimentos respeitando a capacidade da gaveta.
Prateleiras não saem ou não é possível deslocá-las	Encaixes laterais obstruídos ou sujos.	Desobstrua e/ou limpe os encaixes laterais.
Condensação na superfície externa do refrigerador	O aparelho está operando fora da faixa das condições normais de operação. (Acima de 32°C e/ou acima de 80 % de umidade relativa).	Aguarde o reestabelecimento das condições normais.
	Vazamento de ar através da porta.	Verifique se não há obstrução para o correto fechamento da porta.
Compressor está ligado por muito tempo	O longo funcionamento do compressor é normal no verão.	Evite inserir muitos alimentos ao mesmo tempo dentro do refrigerador.
	As portas estão sendo abertas frequentemente.	Abra as portas do refrigerador somente quando necessário.
Vazamento de água	As portas não estão fechadas adequadamente, resultando em entrada de ar quente e condensação interna.	Verificar se não há nada obstruindo o fechamento das portas.
A parte externa do produto apresenta temperaturas elevadas	O sistema de troca de calor deste aparelho é embutido e fica em contato com a superfície, com isso a temperatura externa do aparelho pode elevar em até 43°C acima da temperatura ambiente, dependendo das condições de utilização. A sensação de temperatura elevada é uma ocorrência normal e não indica mau funcionamento do aparelho.	

PROBLEMA	CAUSA POSSÍVEL	SOLUÇÃO
O batente central está aquecendo.	Esta situação é completamente normal durante algum período de tempo, o aquecimento do batente central contribui para evitar que haja formação de gelo ou sudação nessa área do aparelho. A sensação de aquecimento é uma ocorrência normal e não indica mau funcionamento do aparelho.	
Alimentos descongelam no compartimento do freezer	Falta de energia elétrica por um longo período.	Verifique se os alimentos ainda estão próprios para consumo.
	Compartimento está muito cheio.	Respeite a capacidade máxima de armazenamento do freezer.
	Aparelho foi ligado recentemente.	Aguarde até que a temperatura estabilize.
Alimentos não congelam no freezer	Verifique se a temperatura do freezer está adequada.	Regule a temperatura do freezer para sua máxima potência.
	Há obstrução próximo as saídas de ar.	Verifique se há algum alimento bloqueando as saídas de ar.
Formação excessiva de gelo no compartimento do freezer	A porta do freezer não está fechando corretamente	Verifique se há algum alimento/objeto impedindo o fechamento da porta.
Há formação de gotas de água nas paredes internas do refrigerador e do freezer	Porta entreaberta, causando excesso de umidade dentro dos compartimentos.	Remova a umidade com um pano seco e deixe as portas fechadas por um longo período de tempo.
	Alimentos muito úmidos	Verifique se estes alimentos estão devidamente selados.

9 - DICAS PARA ECONOMIA DE ENERGIA

- O aparelho deve estar localizado na área mais fria do ambiente, afastado de aparelhos geradores de calor ou dutos de aquecimento e longe da luz direta do sol.
- Deixe que os alimentos quentes esfriem até a temperatura ambiente antes de colocá-los no aparelho.
- Não é recomendado sobrecarregar o aparelho, pois o compressor irá operar por mais tempo, aumentando o consumo de energia.
- Lembre-se de embrulhar os alimentos corretamente e seque os recipientes antes de colocá-los no aparelho. Isto reduz a formação de gelo no interior do aparelho.
- As prateleiras do aparelho não devem ser forradas com papel alumínio, papel encerado ou toalhas de papel. Esses revestimentos interferem na circulação de ar frio, tornando o aparelho menos eficiente.
- Organize e identifique os alimentos, a fim de reduzir a abertura de portas e buscas prolongadas. Remova todos os itens necessários de uma só vez e feche a porta assim que possível.
- Respeite o espaçamento mínimo para realizar a instalação (veja no item 3.2).

Certificado de Garantia

O Refrigerador Midea é garantido contra defeitos de fabricação, pelo prazo de 12 (doze) meses contados a partir da emissão da Nota Fiscal ao Consumidor. Dentro do período de garantia estão compreendidos 03 (três) meses de garantia legal e 09 (nove) meses de garantia especial, concedida pela Midea.

A MIDEA CARRIER concederá, no COMPRESSOR, garantia de 10 (dez) anos, contados a partir da emissão da nota fiscal de venda ao consumidor.

As garantias legal e/ou especial compreendem a substituição de peças e mão de obra necessárias para o reparo de defeitos devidamente constatados, pelo fabricante ou pela Assistência Técnica Autorizada Midea como sendo de fabricação.

A fabricante não concede qualquer forma e/ou tipo de garantia para produtos desacompanhados de Nota Fiscal de venda ao consumidor, ou produtos cuja Nota Fiscal esteja preenchida incorretamente.

As garantias ficarão automaticamente inválidas se:

- Na utilização do produto não forem observadas as instruções e recomendações contidas no Manual do Usuário;
- Na instalação do produto não forem observadas as especificações e recomendações do Manual do Usuário quanto às condições de instalação do produto, tais como, nivelamento do produto, adequação do local para instalação, tensão elétrica compatível com o produto etc;
- Constatada corrosão provocada por riscos, deformações ou similares decorrentes da má utilização do produto, bem como eventos consequentes da aplicação de produtos químicos, abrasivos ou similares que danifiquem a qualidade ou material componente;
- O produto for avariado, inadequadamente utilizado ou ainda sofrer alterações, modificações ou consertos feitos por pessoas ou empresas não autorizadas pela MIDEA;
- O defeito for causado por acidente ou má utilização do produto pelo consumidor;
- Houver sinais de violação do produto, remoção e/ou adulteração do número de série ou da etiqueta de identificação do produto.

As garantias não cobrem:

- Despesas com a instalação do produto;
- Transporte do produto até o local da instalação;
- Despesas decorrentes e consequentes de instalação de peças e acessórios, mesmo que comercializados pela Midea;
- Despesas com mão de obra, materiais, peças e adaptações necessárias à preparação do local para instalação do produto, ou seja: rede elétrica, de gás e hidráulica, alvenaria, aterramento, bem como suas adaptações;
- Falhas no funcionamento do produto decorrentes de insuficiência, interrupções, problemas ou falta de fornecimento de energia elétrica
- Serviços e/ou despesas de manutenção e/ou limpeza do produto;
- Falhas no funcionamento normal do produto decorrentes de falta de limpeza e excesso de resíduos, ou ainda, decorrentes da existência de objetos em seu interior estranhos ao seu funcionamento e finalidade de utilização;
- Produtos ou peças que tenham sido danificados em consequência de remoção, manuseio, quedas ou atos decorrentes da natureza;
- Despesas por procedimentos de inspeção e diagnóstico, incluindo a taxa de visita do técnico, que determinem que a falha no produto foi causada por motivo não coberto por esta garantia;
- Deslocamento para atendimentos de produtos instalados fora do município sede da assistência autorizada, a qual poderá cobrar taxa de locomoção do técnico, previamente aprovada pelo consumidor;
- Peças sujeitas ao desgaste natural, descartáveis ou consumíveis, peças móveis ou removíveis em uso normal, tais como, lâmpadas, filtros, botões de comando, puxadores, bem como, a mão de obra utilizada na aplicação dessas peças e as consequências advindas dessas ocorrências;
- Danos causados por movimentação incorreta e avarias de transporte.

Condições Gerais:

A Midea reserva-se o direito de alterar características gerais, técnicas e estéticas de seus produtos, sem aviso prévio. Este termo de garantia é válido para produtos vendidos e instalados no território brasileiro. Para a sua tranquilidade, preserve e mantenha o Manual do Usuário com este Termo de Garantia, Nota Fiscal de Compra e Comprovante de Entrega do produto em local seguro e de fácil acesso.

ESTA GARANTIA É VÁLIDA APENAS EM TERRITÓRIO BRASILEIRO



SPRINGER CARRIER LTDA

Rua Berto Círio, 521
Bairro São Luis - Canoas - RS
CEP: 92.420-030
CNPJ: 10.948.651/0001-61

www.midea.com/br

 /mideabrasil

 /mideabrasil

 /mideadobrasil

SAC MIDEA

3003.1005 para capitais e regiões metropolitanas
0800.648.1005 para demais localidades


Atendimento On-line:

<https://www.midea.com/br/contato/>



Rede autorizada
em todo Brasil.

Manual do Usuário



REFRIGERADOR TOP FREEZER

411 & 463 LITROS

MD-RT580MTA / MD-RT645MTA



Obrigado por escolher a Midea!

A Midea é uma empresa comprometida com o bem-estar das pessoas. Com a combinação de design inteligente e tecnologia, seu novo equipamento trará novas experiências e deixará seu dia a dia muito mais agradável. Uma receita simples que fez da Midea uma das maiores fabricantes de eletrodomésticos e condicionadores de ar do mundo.

Este manual foi feito especialmente para que você conheça todas as características do seu aparelho, além de informações sobre manutenção, execução de serviços e claro, como obter o máximo das suas funcionalidades.

Caso precise de informações adicionais ou tenha dúvidas sobre a garantia, entre em contato através do nosso Serviço de Atendimento ao Consumidor, pelos telefones ou pelo site abaixo.



SAC - Serviço de Atendimento ao Consumidor
3003 1005 (capitais e regiões metropolitanas)
0800 648 1005 (demais localidades)

<https://www.midea.com/br/contato/>

SUSTENTABILIDADE

Os componentes desse produto e sua embalagem são recicláveis. Não descarte no lixo comum.

Existe um sistema de reciclagem de eletrodomésticos e eletroeletrônicos que tem como principal objetivo a preservação do meio ambiente. Esse processo é chamado de logística reversa e a ABREE é a entidade gestora da qual somos associados, que gerencia a logística reversa de nossos produtos e suas embalagens. Existem pontos de recebimento espalhados por sua cidade. Ao levar o eletroeletrônico ou eletrodoméstico até lá, eles serão corretamente armazenados e depois terão o correto destino até a reciclagem. Confira no site da ABREE o ponto de coleta mais próximo a você:

<http://www.abree.org.br/pontos-de-recebimento>

Agradecemos sua colaboração para tornarmos este planeta cada dia mais verde!



CONTEÚDO

OBSERVAÇÕES IMPORTANTES	4
1 - SEGURANÇA	5
1.1 - Medidas Importantes de Segurança.....	5
2 - DESCRIÇÃO DOS COMPONENTES	8
2.1 - Identificação das Peças.....	8
2.2 - Características Técnicas Gerais.....	9
2.3 - Acessórios	9
2.4 - Dimensões do Produto.....	10
3 - INSTALAÇÃO	11
3.1 - Instalação no Local	11
3.2 - Espaçamentos Mínimos para Instalação.....	12
3.3 - Nivelamento e Ajuste dos Pés.....	13
3.4 - Ajuste dos Compartimentos da Porta.....	13
3.5 - Instruções para Instalação Elétrica.....	14
4 - OPERAÇÃO	15
4.1 - Detalhamento do Painel de Controle	15
5 - UTILIZAÇÃO	16
5.1 - Recomendações Gerais.....	16
5.2 - Primeiro Uso	16
5.3 - Ajuste da Temperatura.....	16
5.4 - Armazenamento de Alimentos	16
5.5 - Gaveta de Frutas e Verduras	17
5.6 - Controle de Temperatura Manual	17
5.7 - Bandeja de Gelo	18
6 - LIMPEZA E MANUTENÇÃO	19
6.1 - Limpeza do Aparelho.....	19
6.2 - Formação de Gotículas de Gelo	19
6.3 - Substituição do LED.....	19
6.4 - Bandeja Coletora de Água	20
6.5 - Mudança de Local	20
6.6 - Períodos de Ausência	20
6.7 - Ruídos de Funcionamento	21
7 - CÓDIGOS DE ERRO.....	21
8 - SOLUÇÕES DE PROBLEMAS	22
9 - DICAS PARA ECONOMIA DE ENERGIA.....	24

OBSERVAÇÕES IMPORTANTES

O manual do usuário que acompanha seu aparelho foi desenvolvido com o objetivo de esclarecer quaisquer dúvidas que possam surgir durante o uso, instalação e manutenção. Além disso, ele contém informações importantes sobre segurança que, se seguidas corretamente, podem garantir o bom funcionamento deste e, mais importante, garantir a sua segurança.

Este manual do usuário também está disponível em nosso site; em caso de perda por favor acesse-o através do endereço eletrônico: <http://www.midea.com/br>.

Pensando no consumidor, este manual foi produzido com textos objetivos e claros, imagens e fotos que facilitam o entendimento dos procedimentos descritos e com observações que requerem maior atenção para o melhor uso do aparelho.

Algumas figuras/fotos apresentadas neste manual podem ter sido feitas com equipamentos similares ou com a retirada de proteções/componentes para facilitar a representação, entretanto o modelo real adquirido é que deverá ser considerado.

NOTA

Indica ao usuário detalhes sobre o funcionamento do aparelho, geralmente recomendações da melhor utilização deste.

IMPORTANTE

Indica ao usuário observações muito importantes sobre o funcionamento, evitando práticas inseguras, as quais podem resultar em danos a pessoas ou a propriedade, mas também a saúde do usuário se não realizados corretamente.

PERIGO

Indica ao usuário procedimentos que requerem maior atenção. São recomendações e advertências que devem ser consideradas para garantir a segurança e integridade física dos usuários ou a sua propriedade.

PERIGO

Ao descartar o aparelho, as tampas devem ser retiradas. Refrigeradores que estejam fora de operação podem apresentar perigo iminente, especialmente a crianças, pois, ao brincarem com o produto, podem ficar presas em seu interior, com risco grave de falta de ar e até mesmo de um acidente fatal. Verifique na página 2 como realizar o correto descarte.

1 - SEGURANÇA

Para garantir o melhor desempenho de seu aparelho leia atentamente todas as recomendações a seguir. Não descarte o Manual do Usuário, guarde-o para eventuais consultas. Leia todas as instruções antes de usar o aparelho.

1.1 - Medidas Importantes de Segurança

Para reduzir riscos de acidentes, tais como; choque elétrico, queimaduras, ferimentos pessoais ou danos ao equipamento, siga as recomendações básicas de segurança ao usar este aparelho:

NOTA

Não utilize o aparelho para outros fins além dos indicados neste Manual, o uso indevido poderá implicar em riscos potenciais aos usuários. Utilize-o apenas em conformidade com as instruções fornecidas neste Manual.

PERIGO

- Este aparelho não pode ser utilizado por crianças ou pessoas com capacidades físicas, sensoriais ou mentais reduzidas sem a supervisão de um responsável. Os usuários devem ser bem instruídos sobre as questões de segurança e também dos perigos do uso inapropriado do aparelho.
- Crianças devem ser supervisionadas para não brincarem com o aparelho.
- Para evitar acidentes, mantenha o material da embalagem fora do alcance de crianças, após desembalar o aparelho.
- A fim de evitar acidentes, tais como choque elétrico, não mergulhe o cabo de alimentação ou o plugue em água ou em qualquer outro líquido.
- Se o cordão de alimentação estiver danificado, ele deve ser substituído pelo fabricante, agente autorizado ou pessoa qualificada, a fim de evitar riscos.

IMPORTANTE

- Verifique se a tensão da rede elétrica no local de instalação é a mesma indicada na etiqueta localizada no aparelho.
- Mantenha o cabo de alimentação longe de superfícies aquecidas.
- NUNCA permita que o cabo de alimentação toque superfícies quentes, pontiagudas ou cortantes. Não coloque objetos sobre o cabo nem exerça tração nele. Sempre deixe o cabo livre durante o funcionamento.
- Fique atento para que o cabo de alimentação não esteja dobrado ou pressionado por algum móvel ou pelo próprio aparelho.
- Para desligar o aparelho, retire o plugue da tomada elétrica. Sempre desconecte segurando pelo plugue, nunca puxe pelo cabo de alimentação.
- Se o plugue fornecido com o aparelho não for adequado à tomada, não modifique-o, procure um electricista qualificado para que faça a instalação de uma tomada apropriada.
- Evite manusear o aparelho e o cabo de alimentação com os pés e as mãos úmidos e/ou pés descalços.

NOTAS

- Mantenha o aparelho sempre limpo e higienizado a fim de prolongar sua vida útil.
- Retire o plugue da tomada sempre que for fazer limpeza ou manutenção, após finalizar a limpeza recoloque todos os componentes no refrigerador antes de ligá-lo.
- Em caso de mau funcionamento ou se observar fumaça desligue ou desconecte o plugue da tomada e contate o SAC Midea.

1.1 - Medidas Importantes de Segurança (continuação)

IMPORTANTE

- Este aparelho é destinado para uso doméstico ou similar, tais como:
 - Cozinhas de funcionários em lojas, escritórios ou outros ambientes de trabalho;
 - Para uso por clientes em hotéis, motéis e outros ambientes de tipo residencial;
 - Ambientes do tipo cama e café da manhã;
 - Cantinas e ambientes não comerciais similares.
- Não instale o aparelho em locais muito úmidos, com altas temperaturas nem próximos de fontes de calor. Instale em um local seco para evitar danos, umidade ou ferrugem.
- Instale seu aparelho em um piso que seja resistente o suficiente para suportá-lo, inclusive quando este estiver totalmente cheio.
- Não coloque objetos ou recipientes com líquido em cima do aparelho para evitar choques elétricos e danos ao aparelho.

NOTAS

- Não exerça pressão sobre qualquer componente do aparelho, como por exemplo sobre as portas, para evitar que se deformem.
- Não armazene nem use este aparelho em ambientes externos (ao ar livre).
- Não é recomendado armazenar remédios, sangue ou produtos biológicos.
- Não é recomendável armazenar por tempo excessivo bebidas ou recipientes fechados no freezer, pois as garrafas podem rachar e ocasionar problemas.
- Não armazene produtos químicos ou medicamentos no refrigerador, a fim de evitar contaminação dos alimentos.
- Alimentos em grande quantidade irão diminuir a eficiência de refrigeração do aparelho. Atente-se em carregá-lo aos poucos, a fim de não prejudicar o seu funcionamento.
- É normal que o condensador, o compressor e as laterais do aparelho apresentem temperaturas elevadas.

PERIGO

- Não guarde substâncias inflamáveis, como por exemplo, éter, benzina, gases e colas dentro do aparelho.
- Não armazene substâncias explosivas, como latas de aerossol com propelente inflamável, neste aparelho
- Não respingue água ou outros líquidos sobre o aparelho, pois poderá causar mau funcionamento ou choques elétricos.
- Não instale o aparelho perto de um ponto de gás.

IMPORTANTE

- Tenha o cuidado em não colocar as mãos sob o aparelho, podem existir arestas que venham a causar ferimentos.
- Os espaços entre as portas é pequeno, tenha cuidado para não colocar as mãos nesta área, evitando machucar os dedos.
- Caso ocorra a deformação de alguns dos componentes, o bom funcionamento do aparelho ficará comprometido.
- O sistema de refrigeração do aparelho pode ser danificado caso o mesmo for posicionado horizontalmente.

IMPORTANTE

- Não utilize equipamentos mecânicos ou outras formas para acelerar o processo de degelo que não sejam especificadas pelo fabricante.
- Não utilize ferramentas elétricas dentro dos compartimentos de armazenagem de comida, a não ser que sejam recomendadas pelo fabricante.
- O uso de acessórios não recomendados pela Midea pode provocar acidentes e danos ao aparelho e/ou acessórios.

PERIGO

- Não danifique o circuito do refrigerante.
- Em caso de vazamento de gases ou outros gases inflamáveis desligue a válvula de gás e abra as portas e janelas. Não desligue da tomada o refrigerador ou outros aparelhos, pois a fiação elétrica pode causar fogo.

IMPORTANTE

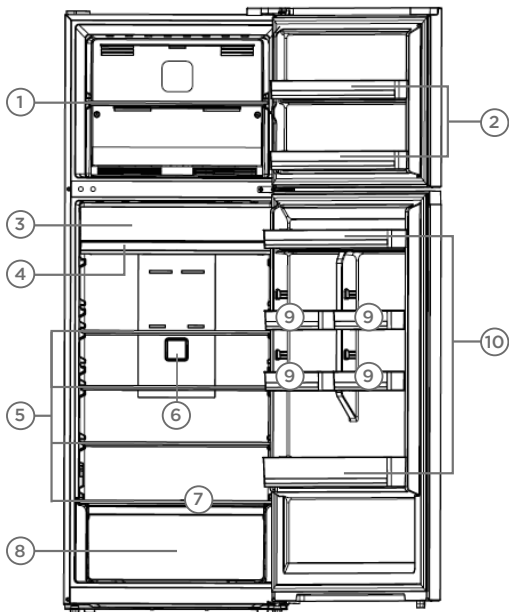
- Este aparelho só pode ser inclinado para o lado direito (visto de frente). Caso inclinado para outros lados que não seja este, o aparelho poderá ser danificado. A inclinação máxima permitida durante o transporte do aparelho é 45°.
- Para não perder a garantia e para evitar problemas futuros este aparelho deve receber manutenção apenas de técnicos de serviço de empresas credenciadas. Contate o SAC Midea para realizar um exame, reparo ou ajuste.

NOTAS

- A adaptação e a preparação do local para a instalação do produto, tais como: alvenaria, carpintaria, gesso, rebaixamento, mobiliário, preparação da rede elétrica do ambiente (tomada, disjuntor, bitola de cabos, eletroduto, etc), é de inteira responsabilidade do usuário/consumidor.
- O gabinete do aparelho pode emitir calor durante a operação especialmente no verão. Isso é causado pela radiação do condensador, e é um fenômeno normal.
- Não utilize estabilizador ou "No-break" de computadores, eles poderão incendiar-se ou danificar o refrigerador.
- Antes de ligar o aparelho à rede elétrica, mantenha-o na posição normal de funcionamento por, aproximadamente, 2 horas. Isto reduzirá a possibilidade de mau funcionamento devido ao manuseio ocorrido durante o transporte.
- A Nota Fiscal e o Certificado de Garantia são documentos importantes e devem ser guardados para efeito de garantia.

2 - DESCRIÇÃO DOS COMPONENTES

2.1 - Identificação das Peças



Freezer

1. Prateleira de vidro do freezer
2. Prateleiras da porta do freezer

Refrigerador

3. Compartimento extra frio
4. Damper
5. Prateleiras de vidro do refrigerador
Modelo MD-RT580MTA: 3 Prateleiras
Modelo MD-RT645MTA: 4 Prateleiras

6. Desodorizador
7. Controle de umidade da gaveta
8. Gaveta de frutas e verduras
9. Prateleiras adapta fácil
Modelo MD-RT580MTA: 2 Prateleiras
Modelo MD-RT645MTA: 3 Prateleiras
10. Prateleiras da porta do refrigerador

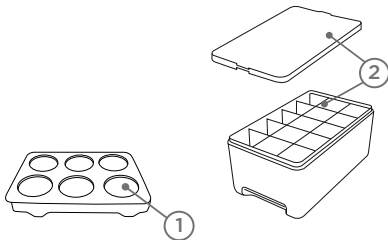
2.2 - Características Técnicas Gerais

MODELO MD-RT_	580MTA461	580MTA462	645MTA461	645MTA462
	580MTA011	580MTA012	645MTA011	645MTA012
	580MTA281	580MTA282	645MTA281	645MTA282
Tensão (V)	127	220	127	220
Capacidade (L)				
Capacidade do refrigerador	304		356	
Capacidade do congelador	107		107	
Armazenamento Total	411		463	
Frequência (Hz)	60			
Corrente (A)	1,6	1,2	1,6	1,2
Potência máxima da lâmpada (W)	4			
Classe climática	T			
Tipo de refrigerante	R600a			
Massa total de refrigerante (g)	58			
Agente expansor	Ciclopentano			
Potência de degelo (W)	215			
Tipo de Degelo	Automático			
Massa do Produto (Peso) (kg)	67,5	67	73	71
Dimensões do produto (LxAxP) (mm)	700 x 1723 x 691		700 x 1880 x 691	

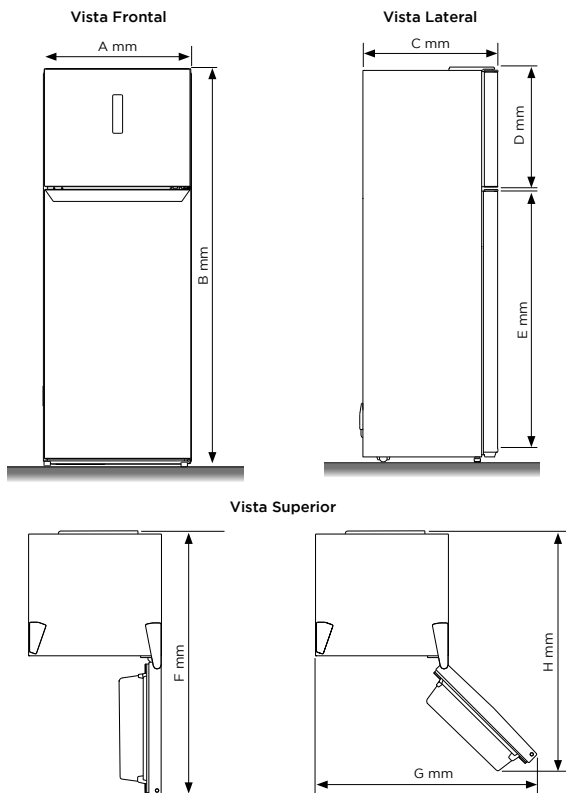
* **46:** aço escovado / **01:** branco / **28:** jazz black

2.3 - Acessórios

1. Porta ovos (x2)
2. Kit Bandeja de Gelo



2.4 - Dimensões do Produto



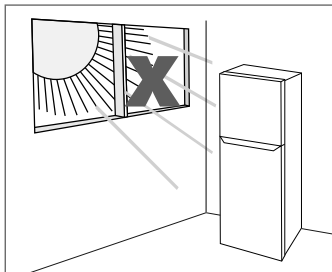
MODELO	A	B	C	D	E	F	G	H
MD-RT580MTA	700	1723	691	403	1320	1320	1090	1090
MD-RT645MTA	700	1880	691	560	1320	1320	1090	1223

*Medidas em mm

3 - INSTALAÇÃO

3.1 - Instalação no Local

1. Retire as embalagens externa e interna que envolvem seu aparelho. Para facilitar, recomenda-se que a instalação seja feita por 2 pessoas.
2. Evite colocar o aparelho em áreas úmidas.
3. Instale o aparelho afastado da luz solar direta e de fontes de calor (fogões, aquecedores, etc.). A luz solar direta pode afetar a pintura do aparelho e fontes de calor podem elevar o consumo de energia. Uma temperatura ambiente extremamente baixa também pode fazer com que o aparelho não opere corretamente.
4. Este aparelho deve ser instalado em um local plano e nivelado - veja o procedimento de ajuste dos pés no subitem 3.3 - *Nivelamento e Ajuste dos Pés*, próximo à uma tomada elétrica adequada.
5. Não exerça nenhuma pressão sobre qualquer componente do aparelho, como por exemplo sobre a porta, para evitar que se deformem.
6. Instale seu aparelho em um piso que seja resistente o suficiente para suportá-lo, inclusive quando este estiver totalmente cheio.
7. Na escolha do local para instalação, considere os espaçamentos recomendados conforme o subitem 3.2 - *Espaçamentos Mínimos para Instalação*.



NOTA

Ao transportar/deslocar o aparelho, se houver inclinação deste, aguarde pelo menos 2 horas antes de ligá-lo novamente. Isto reduzirá a possibilidade de mau funcionamento devido ao manuseio ocorrido durante o transporte.

IMPORTANTE

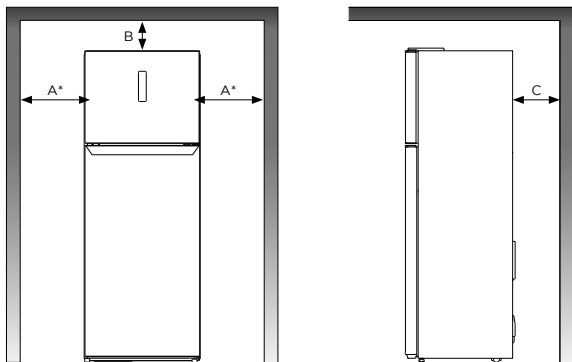
- Mantenha aberturas para ventilação nas imediações do equipamento, livres de obstruções.
- Não é possível alterar o lado de abertura da porta do refrigerador. Não tente realizar a inversão da porta por conta própria.

PERIGO

Risco de choque elétrico!

Não conecte o plugue do aparelho na tomada antes de finalizar a instalação.

3.2 - Espaçamentos Mínimos para Instalação

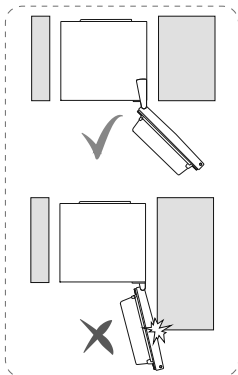
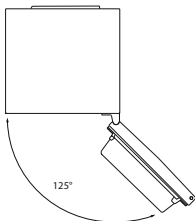


	A*	B	C
Distância Mínima (mm)	100	30	100

* O espaçamento (A) é referente a lateral do aparelho (profundidade), não é considerado a abertura da porta. Ver NOTA na sequência.

NOTA

A porta do refrigerador possui uma abertura total de aproximadamente 125°. Lembre-se de considerar as dimensões do aparelho, evitando que haja qualquer obstrução para abertura da mesma.



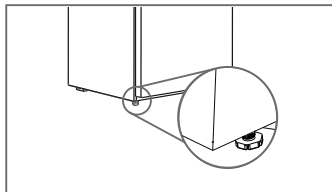
3.3 - Nivelamento e Ajuste dos Pés

Após posicionado no local desejado, verifique a estabilidade e o nivelamento do aparelho. O refrigerador possui 2 pés frontais ajustáveis, um no lado direito e outro no lado esquerdo. O aparelho deve ficar estável quando os dois pés estiverem encostados no chão.

1. Antes de fazer o ajuste, verifique se o refrigerador está fora da tomada.
2. Gire os pés niveladores para a esquerda para levantar o refrigerador, ou para a direita para baixar o refrigerador.

NOTA

Certifique-se de que o aparelho ficou nivelado e estável. Sempre que for mover o refrigerador, ajuste seus pés para que não toquem no chão. Essa medida facilita o deslocamento do mesmo. Para travá-lo novamente basta girar os pés até que eles entrem em contato com o chão.



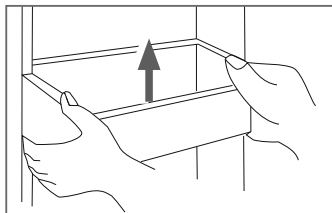
NOTA

Para que a porta feche com mais facilidade, deve-se ajustar os pés do refrigerador para a esquerda, elevando a parte frontal.

3.4 - Ajuste dos Compartimentos da Porta

Os compartimentos da porta, possuem vários níveis de altura, podendo ser alterados de acordo com as necessidades do consumidor.

1. Para retirar o compartimento, puxe-o para cima até sair completamente do encaixe, conforme a figura ao lado.
2. Para recolocá-lo, escolha um nível de altura e coloque-o no encaixe escolhido, empurrando até que encaixe perfeitamente.



3.5 - Instruções para Instalação Elétrica

IMPORTANTE

Este produto NÃO é bivolt.

Verifique atentamente a tensão do aparelho antes de ligá-lo na tomada. O aparelho deve ser ligado a uma tomada compatível com a tensão da etiqueta.

IMPORTANTE

Risco de Choque Elétrico!

- Não utilize adaptadores, extensões, benjamins ou conectores "T".
- Conecte este aparelho a uma tomada exclusiva.
- A tomada utilizada pelo aparelho deve estar com o fio terra devidamente conectado internamente para garantia do aterramento do aparelho através do plugue do mesmo.
- O aterramento garante a proteção do usuário contra choques elétricos através das partes metálicas do aparelho.
- O cabo de alimentação com plugue 2P+T (2 polos + terra) está de acordo como novo padrão NBR 14136.
- Não desmonte o aparelho. A desmontagem somente poderá ser realizada por técnico habilitado e autorizado, devido aos componentes elétricos que ficarão expostos durante a operação de desmontagem, testes, etc.

Este aparelho deve ser ligado em uma rede elétrica com aterramento de acordo com o padrão NBR 5410. Este aparelho é equipado com cabo com fio e plugue de aterramento. O plugue deve ser colocado em tomadas devidamente instaladas e aterradas. Consulte sempre um eletricista ou instalador qualificado para que as instruções de aterramento sejam devidamente observadas.

A instalação do ponto de alimentação deve seguir a norma NBR 5410 (instalações elétricas de baixa tensão).

IMPORTANTE

A tomada elétrica, por motivo de segurança, deve estar localizada em um local de fácil acesso após a instalação do aparelho.

Exemplo de cálculo do dimensionamento da rede elétrica:

A seção nominal do cabo (mm²), até a tomada onde o aparelho será ligado, deverá ser dimensionada em função da capacidade de condução de corrente elétrica - Como referência ver tabela abaixo, obtida da norma NBR 5410.

Por exemplo, para produtos com corrente máxima de 24,0 A; a tabela indica a utilização, para efeito de segurança, de cabos com seção nominal de pelo menos 2,5 mm².

Tipo de Linha Elétrica (B1)*	
Nº condutores (de cobre) carregados: 2	
Capacidade de condução de corrente (A)	Seção Nominal do cabo (mm ²)
24,0	2,5

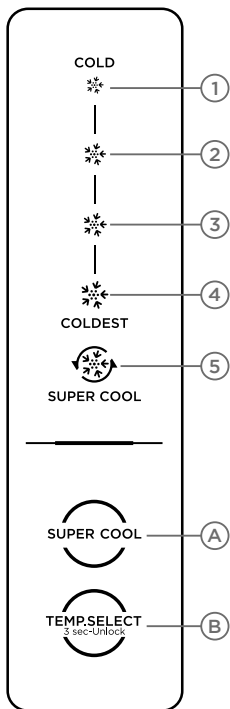
* Método de referência B1: Condutores isolados ou cabos unipolares em eletroduto de seção circular embutido em alvenaria. (Fonte: Tabela de tipos de linhas elétricas - NBR 5410).

NOTA

Nos exemplos acima consideramos a utilização de uma tomada exclusiva para o aparelho.

4 - OPERAÇÃO

4.1 - Detalhamento do Painel de Controle



ITEM	Função
LED 1	Indicam a temperatura interna do refrigerador. Quanto maior o ícone "❄️" menor é a temperatura (o interior do aparelho fica mais frio).
LED 2	
LED 3	
LED 4	
LED 5	Indica que a função SUPER COOL está ativa.
TECLA A	Tecla da função SUPER COOL . Utilizada para acionar a potência máxima do refrigerador durante 6 horas, após isso a função será finalizada e o produto retornará a temperatura setada. Durante essa função, o LED 5 no painel "❄️" ficará aceso.
TECLA B	Tecla de seleção de temperatura*

* Pressione a tecla **TEMP. SELECT** durante 3 segundos para desbloquear o painel de controle. O painel também bloqueia automaticamente após 30 segundos sem manuseá-lo.

5 - UTILIZAÇÃO

5.1 - Recomendações Gerais



1. O Refrigerador Midea utiliza o sistema Frost Free, que torna desnecessário o processo manual de degelo.
2. Antes de inserir qualquer alimento em seu refrigerador é recomendado realizar uma limpeza externa e interna no aparelho. Este procedimento evita que haja qualquer contaminação com os alimentos ou produtos armazenados.
3. Antes de utilizar o seu refrigerador pela primeira vez é recomendado ligar o aparelho e aguardar 24 horas para armazenar qualquer alimento, garantindo que a temperatura interna do refrigerador seja estabilizada.

5.2 - Primeiro Uso

Ao ligar o refrigerador, todo o painel de controle pisca. Após três segundos, o aparelho seleciona automaticamente a temperatura mais quente.

5.3 - Ajuste da Temperatura

O Refrigerador Midea dispõe de um painel de controle para selecionar a temperatura de operação mais adequada a sua necessidade. O controle de temperatura situa-se no centro do seu refrigerador.

1. Para ajustar o nível de resfriamento, basta desbloquear o painel de controle e pressionar a tecla de seleção de temperatura “” no painel de controle do refrigerador.
2. A cada toque o nível de resfriamento é alterado. O LED correspondente a cada nível acenderá no painel de controle do aparelho. Quanto maior o ícone “” menor é a temperatura (o interior do aparelho fica mais frio).

5.4 - Armazenamento de Alimentos

1. Mantenha sua carne/peixe cru em um recipiente o qual seja grande o suficiente para coletar sucos e cubra-o adequadamente. Coloque o recipiente na prateleira extra frio.
2. Deixe espaço em torno de sua comida e as saídas de ar do aparelho livres, para permitir que o ar circule dentro do aparelho.
3. Para evitar a transferência de sabores e secar todo o alimento, embalar ou cobrir os alimentos separadamente. Frutas e vegetais não precisam ser embrulhados.
4. Deixe sempre os alimentos pré-cozidos esfriarem antes de colocar no aparelho. Isso ajudará a manter a temperatura interna do aparelho e a evitar a formação de gelo.
5. Para evitar que o ar frio escape do aparelho, tente limitar o número de vezes que você abre as portas. É recomendável abrir as portas somente quando precisar colocar ou retirar alimentos.

IMPORTANTE

A carga máxima suportada pelas prateleiras do refrigerador é de 24kg. As prateleiras do freezer suportam até 18kg. Não exceda o peso máximo permitido, evitando o risco de quebra e possíveis ferimentos.

5.5 - Gaveta de Frutas e Verduras

Controle de Umidade

Esta função tem por objetivo prolongar a qualidade dos alimentos armazenados. Através deste controle manual, que fica posicionado sobre a gaveta de frutas e verduras, você pode escolher entre os modos LOW (*baixo* - ideal para o armazenamento de frutas) ou HIGH (*alto* - ideal para o armazenamento de verduras).

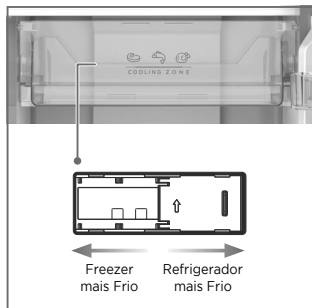
Para selecionar o modo desejado, basta deslizar o botão de controle de um lado para outro.



5.6 - Controle de Temperatura Manual

O refrigerador possui um Damper manual que fica posicionado dentro do compartimento extra frio (figura ao lado). Através deste Damper é possível controlar o fluxo de ar entre o Freezer e o Refrigerador.

- Para direcionar o ar (aumentar o resfriamento) do FREEZER mantenha o Damper FECHADO.
- Para direcionar o ar (aumentar o resfriamento) REFRIGERADOR mantenha o Damper ABERTO.

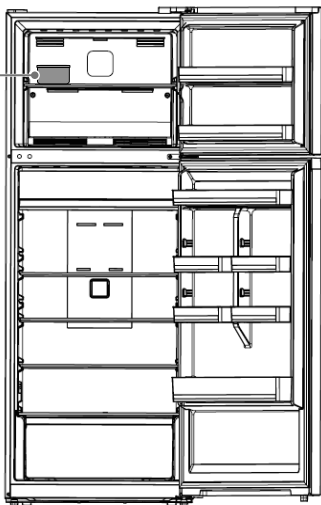


5.7 - Bandeja de Gelo

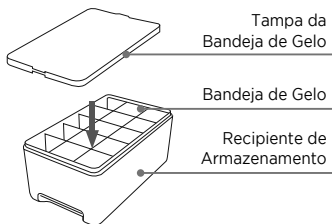
Para facilitar o transporte do aparelho alguns acessórios não estão posicionados no lugar correto. O conjunto da Bandeja de Gelo deve ser posicionado no compartimento do freezer, conforme a imagem abaixo.

Posicionamento no Aparelho

Posicionamento do conjunto da bandeja de gelo no compartimento do freezer



Montagem do Conjunto



6 - LIMPEZA E MANUTENÇÃO

IMPORTANTE

- Sob nenhuma circunstância você deve realizar qualquer reparo no aparelho. Qualquer manutenção deve ser realizada por técnicos de serviço de empresas credenciadas. Contate o SAC Midea para realizar exames, reparos ou ajustes.
- Retire o plugue da tomada ou desligue o disjuntor e antes de realizar qualquer serviço de limpeza.

6.1 - Limpeza do Aparelho

IMPORTANTE

Jamais limpe o seu aparelho com fluidos inflamáveis como álcool, querosene, gasolina, tiner, solventes, removedores ou com produtos químicos como detergentes com amoníacos, ácidos, vinagres, soda ou abrasivos como saponáceos, esponjas plásticas ou de aço, lâ de aço, etc, nem use produtos que liberem vapores químicos corrosivos e/ou tóxicos no aparelho.

Após a instalação de seu novo aparelho, recomenda-se seja realizada uma limpeza completa externa e internamente.

1. Retire o plugue da tomada; em seguida, remova as gavetas, prateleiras e acessórios, para facilitar a limpeza.
2. Limpe a parte interna, as prateleiras, gavetas e o compartimento da porta com um pano macio umedecido em água fria e uma solução de detergente neutro.
3. A parte externa do aparelho deve ser limpa com detergente neutro e água morna.
4. Seque as partes interna e externa com um pano macio.

NOTA

Mantenha a vedação de borracha da porta sempre limpa, para que o aparelho opere de forma eficiente.

NOTA

SEMPRE que realizar qualquer limpeza interna do aparelho retire os alimentos que estão armazenados.

6.2 - Formação de Gotículas de Gelo

Se a porta do freezer for aberta muitas vezes ou por um longo período de tempo durante o dia, poderá haver formação de gotículas no interior do freezer ou nas prateleiras da porta. Este processo é normal devido a condensação da umidade presente no ar quando em contato com a baixa temperatura do freezer. Para remove-las basta passar um pano úmido e em seguida secar bem a superfície.

6.3 - Substituição do LED

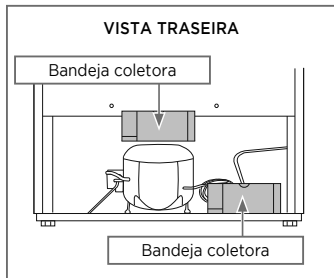
Caso seja necessária a substituição ou manutenção das lâmpadas de LED do refrigerador entre em contato com o SAC Midea.

6 - LIMPEZA E MANUTENÇÃO (CONTINUAÇÃO)

6.4 - Bandeja Coletora de Água

A bandeja coletora de água está localizada na parte inferior traseira do seu refrigerador, ao lado e acima do compressor. Ela é responsável por armazenar a água do degelo automático.

A limpeza da bandeja não é necessária para o bom funcionamento do refrigerador. A água armazenada ali é proveniente do degelo e evaporará sozinha. Caso haja necessidade de limpeza, você pode utilizar um pano seco para remover o excesso de sujeira.



6.5 - Mudança de Local

1. Remova todos os alimentos.
2. Use fita adesiva para fixar todos os itens soltos dentro do aparelho.
3. Use fita adesiva para manter as portas fechadas.
4. Verifique a quantidade de água presente na bandeja coletora e caso seja necessário retire todo o líquido, evitando que haja vazamentos durante o transporte.
5. Certifique-se que o aparelho seja mantido na posição vertical durante o transporte ou mudança de local. Caso seja necessário, a inclinação máxima permitida durante o transporte do aparelho é 45°.
6. Siga os passos do item 3 - *Instalação* para uma correta instalação do aparelho.

IMPORTANTE

Nunca movimente o aparelho puxando-o pelo cabo de alimentação.

6.6 - Períodos de Ausência

1. Caso o período de ausência seja inferior a 3 semanas, o aparelho poderá ser mantido em funcionamento normal.
2. Caso o aparelho não vá ser usado por vários meses, siga os passos abaixo:
 - Remova todos os alimentos do aparelho.
 - Desligue-o da tomada.
 - Limpe e seque totalmente o compartimento interno do aparelho.
 - Deixe a porta ligeiramente aberta, (trave-a na posição aberta se necessário) para evitar a possível formação de condensação, fungos ou odores.

6.7 - Ruídos de Funcionamento

Alguns dos ruídos emitidos pelo refrigerador são normais e próprios de seu funcionamento, são eles:

1 - Estalos

São provocados pelo deslocamento do gelo. O som é semelhante a quando as formas de gelo são retiradas do freezer e expostas à temperatura ambiente.

2 - Ruído do compressor

Som semelhante a um motor ligado. Significa que o compressor está em funcionamento.

3 - Expansão de gás

Som característico da expansão do gás no sistema de refrigeração. O som se assemelha ao gerado quando se enche um balão de gás.

4 - Gaxeta

Ocorre ao fechar a porta. Som semelhante ao gerado quando se esvazia um balão de gás.

7 - CÓDIGOS DE ERRO

DESCRIÇÃO	DISPLAY
Falha no sensor de temperatura do refrigerador (E1)	LED 5 e 4 piscam
Falha no sensor de temperatura ambiente (E7)	LED 5 e 2 piscam
Falha no sensor de degelo (E3)	LED 4 e 3 piscam
Falha de comunicação (E6)	LED 5 e 3 piscam

8 - SOLUÇÕES DE PROBLEMAS

A Assistência Técnica Autorizada Midea está sempre a sua disposição. Entretanto, se seu refrigerador apresentar problema de funcionamento verifique na tabela abaixo as prováveis causas. Efetue as correções que possam ser realizadas em casa. Se o problema persistir entre em contato com o SAC Midea.

PROBLEMA	CAUSA POSSÍVEL	SOLUÇÃO
Não Liga/ Não funciona	O cabo elétrico não está ligado ou a voltagem está errada.	Verifique se a tensão do aparelho é a mesma da tomada e ligue o cabo na energia elétrica.
	Sem energia elétrica	Verifique se há energia elétrica na residência ou na tomada que o produto está sendo ligado.
Não refrigera o suficiente	A temperatura que está selecionada não está adequada.	Selecione um modo com temperatura mais baixa que a atual.
	O refrigerador está em um local próximo a fonte de calor ou incidência direta de sol.	Altere o posicionamento do refrigerador. Fontes de calor prejudicam seu desempenho.
Alimentos congelados no refrigerador	A temperatura que está selecionada não está adequada.	Selecione um modo com temperatura mais alta que a atual.
	Alimento com alto teor de água próximo às partes mais frias do refrigerador.	Reposicione os alimentos em um local adequado.
Ruídos ou barulhos estranhos	O refrigerador está desnivelado e instável.	Verifique a superfície onde o refrigerador está instalado.
	A parte posterior do refrigerador está muito próxima da parede.	Afaste o refrigerador da parede para permitir circulação de ar.
	Objeto atrás ou embaixo do refrigerador.	Verifique se há algum objeto atrás ou embaixo do refrigerador que possa estar fazendo algum atrito.
	O compressor pode fazer barulhos quando em funcionamento.	Isto é normal.
Portas não fecham	Portas desniveladas.	Ajustar o parafuso de regulagem de altura das portas.
	Embalagem ou objeto impedindo o fechamento.	Verificar se há objetos obstruindo o fechamento da porta e armazená-los em local adequado.
Luzes não acendem	O aparelho não está corretamente ligado à tomada.	Insira o plugue na tomada. Se ainda assim se mantiver o problema, entre em contato com o SAC Midea.

PROBLEMA	CAUSA POSSÍVEL	SOLUÇÃO
Odor desagradável no interior do refrigerador	Alimento estragado sendo armazenado.	Verifique se há algum alimento estragado ou fora da validade sendo armazenado no refrigerador.
	Alimentos com cheiro forte armazenados incorretamente.	Tampe e vede todos os alimentos que for armazenar no refrigerador.
	Refrigerador sujo.	Limpe regularmente o freezer e o refrigerador.
Gavetas não abrem ou fecham corretamente	Suporte das gavetas estão sujos ou a gaveta está com peso excessivo.	Limpe os suportes e remova os alimentos ou bebidas em excesso.
	Alimentos tocando a parte superior da gaveta.	Armazene adequadamente os alimentos respeitando a capacidade da gaveta.
Prateleiras não saem ou não é possível deslocá-las	Encaixes laterais obstruídos ou sujos.	Desobstrua e/ou limpe os encaixes laterais.
Condensação na superfície externa do refrigerador	O aparelho está operando fora da faixa das condições normais de operação. (Acima de 32°C e/ou acima de 80 % de umidade relativa).	Aguarde o reestabelecimento das condições normais.
	Vazamento de ar através da porta.	Verifique se não há obstrução para o correto fechamento da porta.
Compressor está ligado por muito tempo	O longo funcionamento do compressor é normal no verão.	Evite inserir muitos alimentos ao mesmo tempo dentro do refrigerador.
	As portas estão sendo abertas frequentemente.	Abra as portas do refrigerador somente quando necessário.
Vazamento de água	As portas não estão fechadas adequadamente, resultando em entrada de ar quente e condensação interna.	Verificar se não há nada obstruindo o fechamento das portas.
A parte externa do produto apresenta temperaturas elevadas	O sistema de troca de calor deste aparelho é embutido e fica em contato com a superfície, com isso a temperatura externa do aparelho pode elevar em até 43°C acima da temperatura ambiente, dependendo das condições de utilização. A sensação de temperatura elevada é uma ocorrência normal e não indica mau funcionamento do aparelho.	

8 - SOLUÇÕES DE PROBLEMAS (CONTINUAÇÃO)

PROBLEMA	CAUSA POSSÍVEL	SOLUÇÃO
O batente central está aquecendo.	Esta situação é completamente normal durante algum período de tempo, o aquecimento do batente central contribui para evitar que haja formação de gelo ou sudação nessa área do aparelho. A sensação de aquecimento é uma ocorrência normal e não indica mau funcionamento do aparelho.	
Alimentos descongelam no compartimento do freezer	Falta de energia elétrica por um longo período.	Verifique se os alimentos ainda estão próprios para consumo.
	Compartimento está muito cheio.	Respeite a capacidade máxima de armazenamento do freezer.
	Aparelho foi ligado recentemente.	Aguarde até que a temperatura estabilize.
Alimentos não congelam no freezer	Verifique se a temperatura do freezer está adequada.	Regule a temperatura do freezer para sua máxima potência.
	Há obstrução próximo as saídas de ar.	Verifique se há algum alimento bloqueando as saídas de ar.
Formação excessiva de gelo no compartimento do freezer	A porta do freezer não está fechando corretamente	Verifique se há algum alimento/objeto impedindo o fechamento da porta.
Há formação de gotas de água nas paredes internas do refrigerador e do freezer	Porta entreaberta, causando excesso de umidade dentro dos compartimentos.	Remova a umidade com um pano seco e deixe as portas fechadas por um longo período de tempo.
	Alimentos muito úmidos	Verifique se estes alimentos estão devidamente selados.

9 - DICAS PARA ECONOMIA DE ENERGIA

- O aparelho deve estar localizado na área mais fria do ambiente, afastado de aparelhos geradores de calor ou dutos de aquecimento e longe da luz direta do sol.
- Deixe que os alimentos quentes esfriem até a temperatura ambiente antes de colocá-los no aparelho.
- Não é recomendado sobrecarregar o aparelho, pois o compressor irá operar por mais tempo, aumentando o consumo de energia.
- Lembre-se de embrulhar os alimentos corretamente e seque os recipientes antes de colocá-los no aparelho. Isto reduz a formação de gelo no interior do aparelho.
- As prateleiras do aparelho não devem ser forradas com papel alumínio, papel encerado ou toalhas de papel. Esses revestimentos interferem na circulação de ar frio, tornando o aparelho menos eficiente.
- Organize e identifique os alimentos, a fim de reduzir a abertura de portas e buscas prolongadas. Remova todos os itens necessários de uma só vez e feche a porta assim que possível.
- Respeite o espaçamento mínimo para realizar a instalação (veja no item 3.2).

Certificado de Garantia

O Refrigerador Midea é garantido contra defeitos de fabricação, pelo prazo de 12 (doze) meses contados a partir da emissão da Nota Fiscal ao Consumidor. Dentro do período de garantia estão compreendidos 03 (três) meses de garantia legal e 09 (nove) meses de garantia especial, concedida pela Midea.

A MIDEA CARRIER concederá, no COMPRESSOR, garantia de 10 (dez) anos, contados a partir da emissão da nota fiscal de venda ao consumidor.

As garantias legal e/ou especial compreendem a substituição de peças e mão de obra necessárias para o reparo de defeitos devidamente constatados, pelo fabricante ou pela Assistência Técnica Autorizada Midea como sendo de fabricação.

A fabricante não concede qualquer forma e/ou tipo de garantia para produtos desacompanhados de Nota Fiscal de venda ao consumidor, ou produtos cuja Nota Fiscal esteja preenchida incorretamente.

As garantias ficarão automaticamente inválidas se:

- Na utilização do produto não forem observadas as instruções e recomendações contidas no Manual do Usuário;
- Na instalação do produto não forem observadas as especificações e recomendações do Manual do Usuário quanto às condições de instalação do produto, tais como, nivelamento do produto, adequação do local para instalação, tensão elétrica compatível com o produto etc;
- Constatada corrosão provocada por riscos, deformações ou similares decorrentes da má utilização do produto, bem como eventos consequentes da aplicação de produtos químicos, abrasivos ou similares que danifiquem a qualidade ou material componente;
- O produto for avariado, inadequadamente utilizado ou ainda sofrer alterações, modificações ou consertos feitos por pessoas ou empresas não autorizadas pela MIDEA;
- O defeito for causado por acidente ou má utilização do produto pelo consumidor;
- Houver sinais de violação do produto, remoção e/ou adulteração do número de série ou da etiqueta de identificação do produto.

As garantias não cobrem:

- Despesas com a instalação do produto;
- Transporte do produto até o local da instalação;
- Despesas decorrentes e consequentes de instalação de peças e acessórios, mesmo que comercializados pela Midea;
- Despesas com mão de obra, materiais, peças e adaptações necessárias à preparação do local para instalação do produto, ou seja: rede elétrica, de gás e hidráulica, alvenaria, aterramento, bem como suas adaptações;
- Falhas no funcionamento do produto decorrentes de insuficiência, interrupções, problemas ou falta de fornecimento de energia elétrica
- Serviços e/ou despesas de manutenção e/ou limpeza do produto;
- Falhas no funcionamento normal do produto decorrentes de falta de limpeza e excesso de resíduos, ou ainda, decorrentes da existência de objetos em seu interior estranhos ao seu funcionamento e finalidade de utilização;
- Produtos ou peças que tenham sido danificados em consequência de remoção, manuseio, quedas ou atos decorrentes da natureza;
- Despesas por procedimentos de inspeção e diagnóstico, incluindo a taxa de visita do técnico, que determinem que a falha no produto foi causada por motivo não coberto por esta garantia;
- Deslocamento para atendimentos de produtos instalados fora do município sede da assistência autorizada, a qual poderá cobrar taxa de locomoção do técnico, previamente aprovada pelo consumidor;
- Peças sujeitas ao desgaste natural, descartáveis ou consumíveis, peças móveis ou removíveis em uso normal, tais como, lâmpadas, filtros, botões de comando, puxadores, bem como, a mão de obra utilizada na aplicação dessas peças e as consequências advindas dessas ocorrências;
- Danos causados por movimentação incorreta e avarias de transporte.

Condições Gerais:

A Midea reserva-se o direito de alterar características gerais, técnicas e estéticas de seus produtos, sem aviso prévio. Este termo de garantia é válido para produtos vendidos e instalados no território brasileiro. Para a sua tranquilidade, preserve e mantenha o Manual do Usuário com este Termo de Garantia, Nota Fiscal de Compra e Comprovante de Entrega do produto em local seguro e de fácil acesso.

ESTA GARANTIA É VALIDA APENAS EM TERRITÓRIO BRASILEIRO



SPRINGER CARRIER LTDA

Rua Berto Círio, 521
Bairro São Luis - Canoas - RS
CEP: 92.420-030
CNPJ: 10.948.651/0001-61

www.midea.com/br

 /mideabrasil

 /mideabrasil

 /mideadobrasil

SAC MIDEA

3003.1005 para capitais e regiões metropolitanas
0800.648.1005 para demais localidades

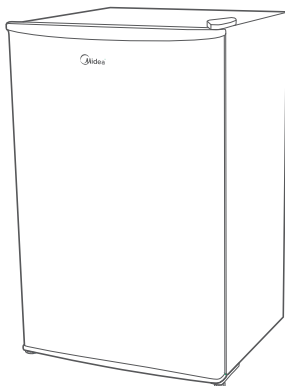
Atendimento On-line:

<https://www.midea.com/br/contato/>



Rede autorizada
em todo Brasil.

Manual do Usuário



FRIGOBAR 45, 67, 93 & 124 Litros

MRC06B / MDRD108FGA / MRC08P
MRC10B / MRC12B



Obrigado por escolher a **Midea**!

A **Midea** é uma empresa comprometida com o bem-estar das pessoas. Com a combinação de design inteligente e tecnologia, seu novo equipamento trará novas experiências e deixará seu dia a dia muito mais agradável. Uma receita simples que fez da **Midea** uma das maiores fabricantes de eletrodomésticos e condicionadores de ar do mundo.

Este manual foi feito especialmente para que você conheça todas as características do seu aparelho, além de informações sobre manutenção, execução de serviços e claro, como obter o máximo das suas funcionalidades.

Caso precise de informações adicionais ou tenha dúvidas sobre a garantia, entre em contato através do nosso Serviço de Atendimento ao Consumidor, pelos telefones ou pelo site abaixo.



SAC - Serviço de Atendimento ao Consumidor
3003 1005 (capitais e regiões metropolitanas)
0800 648 1005 (demais localidades)

<https://www.midea.com/br/contato/>

SUSTENTABILIDADE

Os componentes desse produto e sua embalagem são recicláveis. Não descarte no lixo comum.

Existe um sistema de reciclagem de eletrodomésticos e eletroeletrônicos que tem como principal objetivo a preservação do meio ambiente. Esse processo é chamado de logística reversa e a ABREE é a entidade gestora da qual somos associados, que gerencia a logística reversa de nossos produtos e suas embalagens. Existem pontos de recebimento espalhados por sua cidade. Ao levar o eletroeletrônico ou eletrodoméstico até lá, eles serão corretamente armazenados e depois terão o correto destino até a reciclagem. Confira no site da ABREE o ponto de coleta mais próximo a você:

<http://www.abree.org.br/pontos-de-recebimento>

Agradecemos sua colaboração para tornarmos este planeta cada dia mais verde!



CONTEÚDO

OBSERVAÇÕES IMPORTANTES	4
1 - SEGURANÇA	5
1.1 - Medidas Importantes de Segurança	5
2 - INSTALAÇÃO	7
2.1 - Recomendações para a Instalação	7
2.2 - Nivelamento do Frigobar	8
2.3 - Instruções para Instalação Elétrica	9
2.4 - Reversão da Porta	10
3 - DESCRIÇÃO DOS COMPONENTES	11
3.1 - Itens do Aparelho	11
3.2 - Características Técnicas Gerais	16
3.3 - Características do Frigobar	16
4 - UTILIZAÇÃO	17
4.1 - Ligar e Desligar	17
4.2 - Controle da Temperatura	17
4.3 - Abastecendo o Frigobar	18
4.4 - Recomendações de Utilização	18
5 - LIMPEZA E MANUTENÇÃO	19
5.1 - Limpeza Externa	19
5.2 - Limpeza Interna	20
6 - DEGELO	21
7 - SOLUÇÃO DE PROBLEMAS	22
CERTIFICADO DE GARANTIA	23

OBSERVAÇÕES IMPORTANTES

O manual do usuário que acompanha seu equipamento foi desenvolvido com o objetivo de esclarecer quaisquer dúvidas que possam surgir durante o uso. Além disso, ele contém informações importantes sobre segurança que se seguidas corretamente, podem garantir o bom funcionamento do aparelho e, mais importante, garantir a sua segurança.

Pensando no consumidor, este manual foi produzido com textos objetivos e claros, imagens e fotos que facilitam o entendimento dos procedimentos descritos e enfatizando observações que requerem maior atenção para o melhor uso do aparelho.

NOTA

Indica ao usuário detalhes sobre o funcionamento do aparelho, geralmente recomendações da melhor utilização deste.

DICA

Indica ao usuário um breve conselho e detalhes específicos para a utilização do aparelho, geralmente são dicas que auxiliam no melhor preparo dos alimentos.

IMPORTANTE

Indica ao usuário observações muito importantes sobre o funcionamento, evitando práticas inseguras, as quais podem resultar em danos menores a pessoas ou a propriedade, mas também a saúde do usuário se não realizados corretamente.

ATENÇÃO

Indica ao usuário procedimentos que requerem maior atenção, recomendações e advertências que não podem deixar de ser realizadas para garantir sua segurança e integridade física.

PERIGO

Indica ao usuário práticas inseguras quanto ao funcionamento do aparelho, que podem resultar em alto risco à saúde e/ou acidentes graves ou fatais.

ATENÇÃO

- Algumas figuras/fotos apresentadas neste manual podem ter sido feitas com equipamentos similares ou com a retirada de proteções/componentes para facilitar a representação, entretanto o modelo real adquirido é que deverá ser considerado.
- Este manual do usuário também está disponível em nosso site; em caso de perda por favor acesse-o através do endereço eletrônico: www.midea.com/br.

PERIGO

Ao descartar o aparelho, as tampas devem ser retiradas. Freezers que estejam fora de operação podem apresentar perigo iminente, especialmente a crianças, pois, ao brincarem com o produto, podem ficar presas em seu interior, com risco grave de falta de ar e até mesmo de um acidente fatal. Verifique na página 2 como realizar o correto descarte.

1 - SEGURANÇA

Para garantir o melhor desempenho de seu produto leia atentamente todas as recomendações a seguir. Não descarte o Manual do Usuário, guarde-o para eventuais consultas. Leia todas as instruções antes de usar o aparelho.

1.1 - Medidas Importantes de Segurança

Para reduzir os riscos de queima, choques elétricos, incêndio, explosões ou ferimentos pessoais siga as recomendações básicas de segurança ao usar este aparelho:

ATENÇÃO

Este aparelho não pode ser utilizado por crianças ou pessoas com capacidades físicas, sensoriais ou mentais reduzidas sem a supervisão de um responsável. Os usuários devem ser bem instruídos sobre as questões de segurança e também dos perigos do uso inapropriado do aparelho. Crianças devem ser supervisionadas para não brincarem com o aparelho.

1. Instale-o apenas em conformidade com as instruções de instalação fornecidas neste Manual do Usuário.
2. Verifique se a tensão da rede elétrica no local de instalação é a mesma indicada na etiqueta localizada no frigobar.
3. Para evitar acidentes, mantenha o material da embalagem fora do alcance de crianças, após desembalar o aparelho.
4. Para se proteger de choques elétricos, não mergulhe o cabo de alimentação nem o plugue em água ou em qualquer outro líquido.
5. Para desligar, retire o plugue da tomada. Sempre desconecte segurando pelo plugue, nunca puxe pelo cabo de alimentação.

ATENÇÃO

Se o cordão de alimentação estiver danificado, ele deve ser substituído pelo fabricante, agente autorizado ou pessoa qualificada, a fim de evitar riscos.

6. Mantenha o cabo de alimentação longe de superfícies aquecidas, fique atento para que este não esteja dobrado ou pressionado por algum móvel ou pelo próprio aparelho.
7. Não deixe que o cabo de alimentação fique pendurado em mesas, balcões ou sobre outras superfícies.
8. Evite manusear o aparelho e o cabo de alimentação com os pés e as mãos úmidos e/ou pés descalços.
9. Não armazene substâncias inflamáveis, tal como: éter, benzina, gases e colas dentro do aparelho.

ATENÇÃO

Não armazene substâncias explosivas, tal como: produtos em latas de aerossol com propelente inflamável, sob risco de explosão.

10. Não utilize o frigobar para fins diferentes dos previstos neste Manual do Usuário.
11. Em caso de mau funcionamento ou se observar fumaça desligue ou desconecte o plugue da tomada e contate a assistência técnica autorizada.

IMPORTANTE

NÃO UTILIZE o aparelho após este ter apresentado defeito, ter sofrido algum dano ou mesmo com o cabo de alimentação e/ou o plugue danificados. Entre em contato com o SAC Midea para realizar um exame, ajuste ou reparo.

12. Mantenha o produto sempre limpo e higienizado a fim de prolongar sua vida útil.
13. Não armazene nem utilize este aparelho em ambientes externos (ao ar livre).
14. Retire o plugue da tomada sempre que for fazer limpeza ou manutenção, após finalizar a limpeza recolha os componentes no aparelho antes de ligá-lo.
15. Não respingue água ou outros líquidos sobre o frigobar, pois poderá causar mau funcionamento ou choques elétricos.

1.1 - Medidas Importantes de Segurança (cont.)

16. Não coloque objetos pesados ou recipientes com líquido sobre o frigobar para evitar choques elétricos e danos ao produto.
17. Caso ocorra a deformação de alguns dos componentes, o bom funcionamento do aparelho ficará comprometido.
18. É recomendado que antes de utilizar pela primeira vez o aparelho, o mesmo fique desligado por aproximadamente **duas horas**. Após este período o aparelho poderá ser conectado a tomada e utilizado normalmente.
19. É normal que o condensador, o compressor e as laterais do frigobar apresentem temperaturas elevadas.

NOTA

Não exerça pressão sobre as portas (ou sobre qualquer componente) do aparelho, pois poderá desregular as dobradiças, prejudicando a vedação do refrigerador e assim, comprometer seu desempenho.

20. Não danifique o circuito de refrigeração do aparelho, este pode ser danificado caso o mesmo seja posicionado horizontalmente.
21. Não instale o produto nas proximidades de um ponto de gás.
22. Tenha o cuidado em não colocar as mãos sob o aparelho, podem existir arestas que venham a causar ferimentos.
23. Não utilize estabilizador ou "No-break" de computadores, eles poderão incendiar-se ou danificar o frigobar.
24. O uso de acessórios não recomendados pela Midea pode provocar acidentes e danos ao aparelho e/ou acessórios.
25. A Nota Fiscal e o Certificado de Garantia são documentos importantes e devem ser guardados para efeito de garantia.

ATENÇÃO

Não utilize aparelhos elétricos dentro do compartimento de armazenagem de alimentos do aparelho.

ATENÇÃO

- Não utilize equipamentos mecânicos ou outras formas para acelerar o processo de degelo que não sejam especificadas pelo fabricante.
- Este aparelho não é destinado a ser operado por meio de um temporizador externo ou sistema de controle remoto separado.
- Este aparelho é destinado para uso doméstico ou similar, tais como:
 - Cozinhas de funcionários em lojas, escritórios ou outros ambientes de trabalho;
 - Para uso por clientes em hotéis, motéis e outros ambientes de tipo residencial;
 - Ambientes do tipo cama e café da manhã;
 - Cantinas e ambientes não comerciais similares.

NOTA

Ao fechar a porta do frigobar, haverá formação de vácuo interno, dificultando a abertura da mesma, o que é normal devido a vedação, a qual contribui para a redução do consumo de energia. Aguarde alguns instantes antes de abrir a porta novamente.

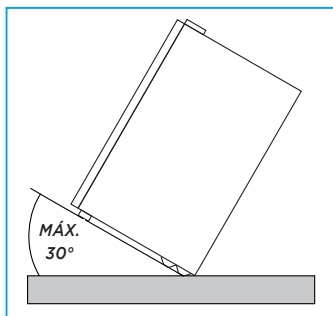
IMPORTANTE

A adaptação e a preparação do local para a instalação do produto, tais como: alvenaria, carpintaria, gesso, rebaixamento, mobiliário, preparação da rede elétrica do ambiente (tomada, disjuntor, bitola de cabos, eletroduto, etc), é de inteira responsabilidade do usuário/consumidor.

2 - INSTALAÇÃO

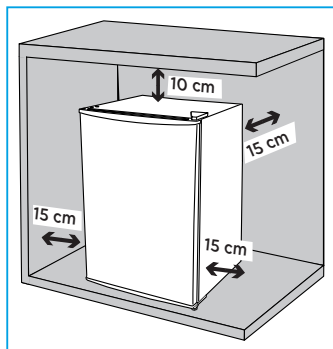
2.1 - Recomendações para a Instalação

1. Antes de utilizar o frigobar pela primeira vez, remova todo o material de embalagem que possa interferir na utilização deste; descarte apropriadamente: fitas que trancam prateleiras, bandejas e portas, filmes de proteção e outros materiais como isopor ou papelão.
2. Tenha cuidado para não inclinar mais do que 30° o aparelho.



3. O frigobar deve ser colocado em uma superfície que seja suficientemente resistente para suportar o peso total do aparelho, quando este estiver com capacidade de armazenamento completa.
4. Não instale o aparelho em locais muito úmidos, com altas temperaturas nem próximos de fontes de calor. Instale em um local seco para evitar danos, umidade ou ferrugem.

5. O aparelho poderá ser instalado no chão ou em um balcão. A superfície escolhida deverá estar nivelada e deve respeitar os espaçamentos indicados na figura a seguir (15 cm nas laterais e atrás e 10 cm sobre o aparelho), permitindo assim adequada circulação de ar, já que o sistema de refrigeração necessita da troca de ar para manter sua eficiência no resfriamento.



ATENÇÃO

Mantenha aberturas para ventilação nas imediações do equipamento, livres de obstruções.

6. Verifique finalmente se o espaço deixado na frente do aparelho é suficiente para fácil acesso interno e abertura correta da porta.

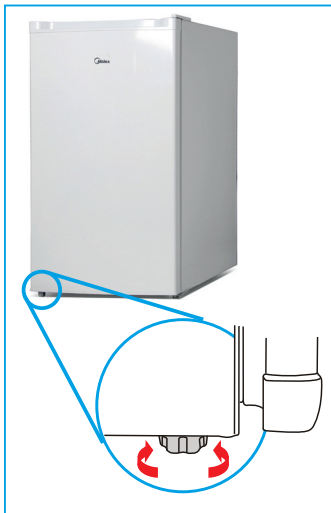
2.2 - Nivelamento do Frigobar

O aparelho deve estar nivelado para o correto funcionamento, caso isso não seja verificado podem ocorrer alguns problemas, tais como: dificuldade na abertura da porta, instabilidade do aparelho, má isolamento da borracha da porta, etc.

1. O nivelamento deve ser feito com a porta fechada e com os pés traseiros firmemente apoiados no chão.
2. Os pés frontais da base do aparelho são móveis, permitindo assim o correto nivelamento do produto.
3. Para movimentá-los basta:
 - Girar no sentido horário (sentido dos ponteiros do relógio) para elevar o aparelho.
 - Girar no sentido anti-horário (sentido contra os ponteiros do relógio) para baixar o aparelho.

Este procedimento deve ser utilizado para corrigir pequenos defeitos de nivelamento da superfície onde o aparelho está sendo instalado.

Em situações onde o desnivelamento da superfície é excessiva, é recomendado a regularização da mesma para somente depois instalar por definitivo o aparelho no local desejado.



2.3 - Instruções para Instalação Elétrica

IMPORTANTE

- A tomada elétrica, por motivo de segurança, deve estar localizada em um local de fácil acesso após a instalação do aparelho.
- Verifique atentamente a tensão do aparelho antes de ligá-lo na tomada. Este aparelho NÃO é bivolt.
- Não utilize adaptadores, extensões, benjamins ou conectores "T".
- Conecte este aparelho a uma tomada exclusiva.
- Não remova o pino de aterramento do plugue do cabo de alimentação.
- A tomada utilizada pelo aparelho deve estar com o fio terra devidamente conectado internamente para garantia do aterramento do aparelho através do plugue do mesmo.
- O aterramento garante a proteção do usuário contra choques elétricos através das partes metálicas do aparelho.
- Não seguir estas instruções pode trazer risco de vida, incêndio ou choque elétrico.

Este aparelho é equipado com cabo de alimentação e plugue de aterramento e deverá ser ligado em uma rede elétrica com aterramento de acordo com a norma **NBR 5410** (instalações elétricas de baixa tensão).

NOTA

O cabo de alimentação com plugue 2P+T (2 polos + terra) está de acordo como novo padrão NBR 14136.

Consulte sempre um eletricista ou instalador qualificado para que as instruções de aterramento sejam devidamente observadas.

IMPORTANTE

Risco de Choque Elétrico!

Não desmonte o aparelho. A desmontagem somente poderá ser realizada por técnico habilitado e autorizado, devido aos componentes elétricos que ficarão expostos durante a operação de desmontagem, testes, etc.

Exemplo de cálculo do dimensionamento da rede elétrica:

A seção nominal do cabo (mm²), até a tomada onde o aparelho será ligado, deverá ser dimensionada em função da capacidade de condução de corrente elétrica - Como referência ver tabela abaixo, obtida da norma NBR 5410.

Por exemplo, para produtos com corrente máxima de 24,0 A; a tabela indica a utilização, para efeito de segurança, de cabos com seção nominal de pelo menos 2,5 mm²;

Tipo de Linha Elétrica (B1)*	
Nº condutores (de cobre) carregados: 2	
Capacidade de condução de corrente (A)	Seção Nominal do cabo (mm ²)
24,0	2,5

* Método de referência B1: Condutores isolados ou cabos unipolares em eletroduto de seção circular embutido em alvenaria. (Fonte: Tabela de tipos de linhas elétricas - NBR 5410).

NOTA

No exemplo acima consideramos a utilização de uma tomada exclusiva para o aparelho.

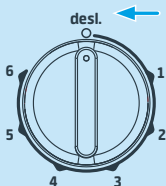
2.4 - Reversão da Porta

O frigobar vem de fábrica com a porta instalada de forma a abrir para a direita. Dependendo do local de instalação poderá ser mais conveniente que a porta abra para a esquerda. Dessa forma, siga as instruções a seguir para realizar o procedimento de reversão da porta.

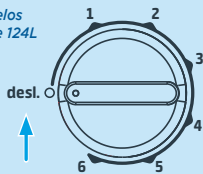
IMPORTANTE

Retire o plugue da tomada ou desligue o disjuntor e deixe o botão de controle de temperatura na posição **desl.** antes de realizar qualquer serviço de instalação, limpeza ou manutenção.

Modelos
45L e 93L



Modelos
67L e 124L

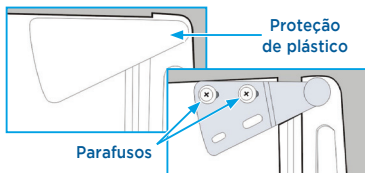


É recomendável que essa manutenção seja efetuada por duas pessoas. Antes de iniciar tenha em mãos uma chave Phillips e uma chave de fenda.

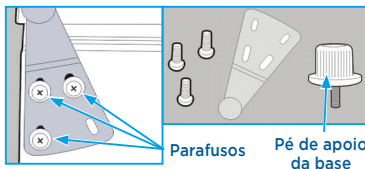
NOTA

Retire todos os alimentos do interior do frigobar para facilitar o procedimento.

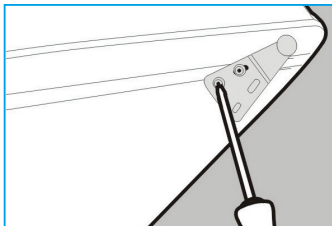
1. Ajuste os dois pés de apoio na posição mais alta.
2. Remova a proteção de plástico da dobradiça da porta. Com auxílio de uma chave de fenda empurre uma das laterais de proteção para fora.
3. Remova os parafusos com a chave Phillips. Tenha cuidado ao remover o último parafuso, segurando a porta para que a mesma não caia.



4. Posicione o frigobar na horizontal para remover o pé de apoio da base.
5. Remova os parafusos com a chave Phillips. Tenha cuidado ao remover o último parafuso, segurando a porta para que a mesma não caia.



6. Retire o pé de apoio girando no sentido anti-horário (sentido contrário ao movimento dos ponteiros do relógio).
7. Inicie o procedimento de instalação das dobradiças no lado oposto do frigobar.




8. Recoloque os tampões dos furos e a proteção de plástico da dobradiça superior.

IMPORTANTE

Após realizar a reversão, aguarde 2 horas, com o frigobar na vertical, antes de ligá-lo novamente.

NOTA


Caso seja feita a alteração de lado da porta e a tampa do furo do parafuso tenha sido danificada, seu produto acompanha mais 2 tampas extras para substituir no novo local. *(Somente para modelos de 45L)*



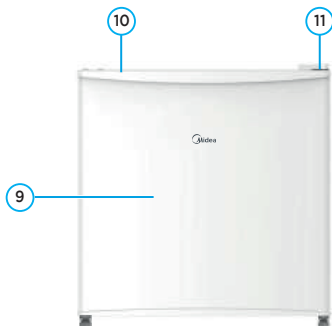
3 - DESCRIÇÃO DOS COMPONENTES

3.1 - Itens do Aparelho

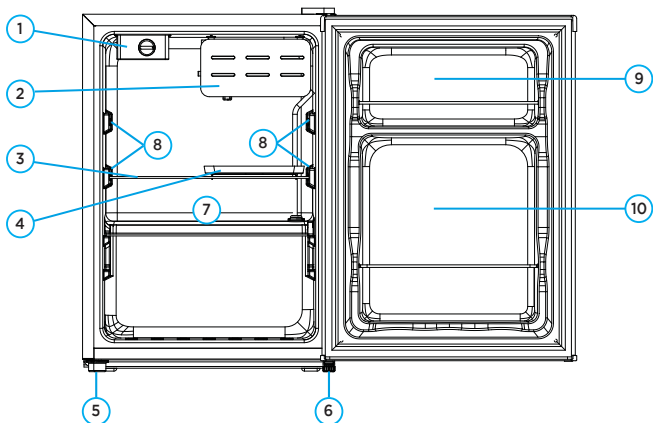
Modelos 45 Litros



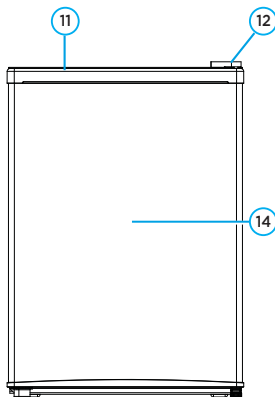
1. Controle da temperatura (Termostato)
2. Compartimento extra frio
3. Pé de apoio regulável esquerdo
4. Pé de apoio regulável direito
5. Porta-garrafa e porta-latinhas
6. Prateleira da porta
7. Prateleira interna
8. Bandeja do compartimento extra frio
9. Porta
10. Puxador
11. Dobradiça da porta



Modelos 67 Litros



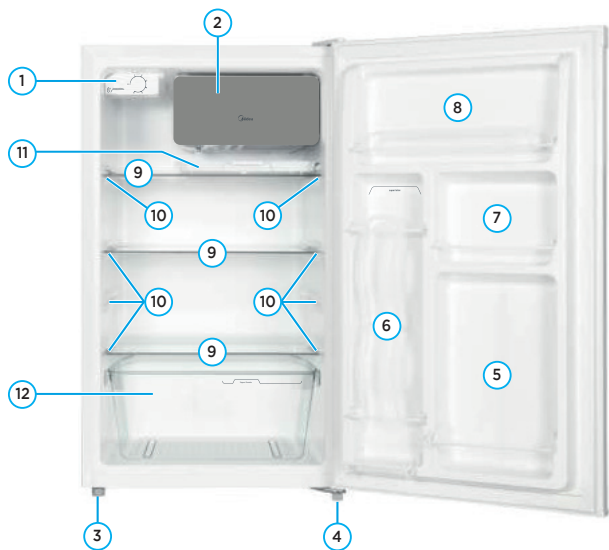
1. Controle da temperatura (Termostato)
2. Compartimento extra frio
3. Prateleira de vidro
4. Bandeja do compartimento extra frio
5. Pé de apoio regulável esquerdo
6. Pé de apoio regulável direito
7. Prateleira interna
8. Regulagem de altura da prateleira de vidro
9. Prateleira da porta
10. Porta-garrafas
11. Puxador da porta
12. Dobradiça da porta
13. Porta






1. Controle da temperatura (Termostato)
2. Compartimento extra frio
3. Pé de apoio regulável esquerdo
4. Pé de apoio regulável direito
5. Porta-garrafa
6. Porta-latinhas
7. Prateleira menor da porta
8. Prateleira maior da porta
9. Prateleira interna
10. Regulagem de altura da prateleira interna
11. Bandeja do compartimento extra frio
12. Gaveta
13. Porta
14. Puxador
15. Dobradiça da porta

Modelos 124 Litros



1. Controle da temperatura (Termostato)
2. Compartimento extra frio
3. Pé de apoio regulável esquerdo
4. Pé de apoio regulável direito
5. Porta-garrafa
6. Porta-latinhas
7. Prateleira menor da porta
8. Prateleira maior da porta
9. Prateleira interna
10. Regulagem de altura da prateleira interna
11. Bandeja do compartimento extra frio
12. Gaveta



3.2 - Características Técnicas Gerais

BRANCO	06B1	06B2	MDRD10 8FGA011	MDRD10 8FGA012	10B1	10B2	12B1	12B2
PRETO	06B1-B	06B2-B	MDRD10 8FGA301	MDRD10 8FGA302	10B1-B	10B2-B	12B1-B	12B2-B
CINZA	06B1-S	06B2-S	-x-	-x-	-x-	-x-	-x-	-x-
INOX	06B1-X	06B2-X	-x-	-x-	10B1-X	10B2-X	-x-	-x-
Tensão (V)	127	220	127	220	127	220	127	220
Frequência (Hz)	60							
Corrente (A)	1,20	0,71	0,85	0,76	1,30	0,73	1,20	0,95
Classe Climática	T							
Fluido Refrigerante	R-600a							
Massa (peso) de Refrigerante (g)	16		15	16	20		28	
Agente Expansor	Ciclopentano							
Sistema de Degelo	Manual							
Capacidade (L)	45		67		93		124	
Dimensões Externas L x A x P (mm)	472 x 492 x 450		445 x 630 x 510		472 x 860 x 450		501 x 860 x 540	
Massa (peso) do Produto (kg)	14,2	14,4	16,7	17,2	20,4	20,7	23,5	23,4

3.3 - Características do Frigobar

Os frigobares 45L / 67L / 93L / 124L contêm:

- Compartimento extra frio
- Espaço para garrafa 2 litros
- Espaço reservado para latas
- Porta reversível
- Espaço interno otimizado

IMPORTANTE

O compartimento extra frio serve apenas para fazer gelo, não sendo recomendada a utilização do mesmo para armazenar alimentos.

4 - UTILIZAÇÃO

4.1 - Ligar e Desligar

Para ligar ou desligar o seu frigobar, gire o botão de controle de temperatura para cima até a posição “desl.”

Para realizar limpezas e manutenções retire o plugue da tomada para evitar acidentes.

NOTA

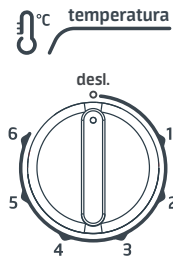
Ajustar o controle de temperatura para a posição “desl.” não interrompe a passagem de energia. Para isso, desligue o aparelho da tomada.

4.2 - Controle da Temperatura

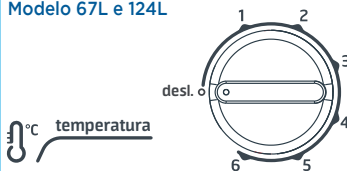
O controle da temperatura pode ser ajustado para melhor atender as condições de conservação dos alimentos, conforme o grau de utilização do aparelho.

A temperatura interna é ajustada girando o botão de controle de temperatura até o nível desejado.

Modelos 45L e 93L



Modelo 67L e 124L



NOTA

Evite regular a temperatura do aparelho na posição “1” em dias quentes, com muitos alimentos armazenados e com maior frequência de abertura da porta.

Temperatura ambiente abaixo de 15°C (posição “1” e “2”):

- Poucos alimentos armazenados.
- Pouca frequência de abertura de porta.

Temperatura ambiente entre 15°C e 30°C (posição “3” e “4”):

- Frigobar parcialmente armazenado com alimentos.

NOTA

Para dias frios, com poucos alimentos armazenados e baixa frequência de abertura de porta, evite regular a temperatura do frigobar na posição máxima “6”.

IMPORTANTE

Na primeira utilização mantenha o aparelho operando durante 2 ou 3 horas antes de abastecê-lo com alimentos. Esse tempo é necessário para a estabilização da temperatura interior do aparelho.

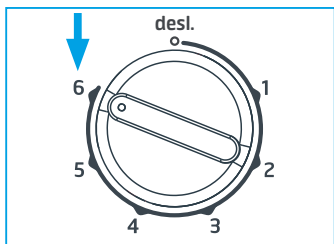
Temperatura ambiente acima de 30°C (posição “5” e “6”):

- Muitos alimentos armazenados.
- Muita frequência de abertura de porta.

4.3 - Abastecendo o Frigobar

Siga estas instruções para o primeiro abastecimento ou após o degelo total para limpeza do frigobar.

1. Conecte o plugue de seu frigobar na tomada e regule o controle da temperatura na posição máxima "6".



2. Deixe seu frigobar funcionando por 2 ou 3 horas para estabilizar a temperatura, somente depois disso armazene qualquer alimento em seu interior.
3. Inicie o abastecimento pelas prateleiras, deixando a porta por último. É importante respeitar os limites máximos de cargas indicados.
4. Após o abastecimento, regule o controle da temperatura na posição desejada.

4.4 - Recomendações de Utilização

As recomendações a seguir aumentam a vida útil do seu frigobar e garantem o bom funcionamento do mesmo.

1. Alimentos quentes não devem ser guardados no frigobar. Eles provocam o superaquecimento no sistema de gás, aumentando o consumo de energia e diminuindo a vida útil do aparelho. Portanto, aguarde o seu resfriamento para armazená-lo da forma correta.

2. Não coloque alimentos em recipientes sem tampa na geladeira. A umidade proporcionada pelos alimentos forma uma camada de gelo na superfície interna do frigobar.
3. Antes de colocar no frigobar, lave os produtos, como enlatados, ovos, frutas e legumes, garrafas, iogurtes, etc. Essa atitude evita a formação de bactérias no interior do frigobar.



4. As prateleiras não devem ser forradas com plásticos ou vidros, pois isso dificulta a circulação de ar e consequentemente a conservação dos alimentos.
5. Evite odores no frigobar utilizando somente desodorizantes específicos para este fim.

NOTA

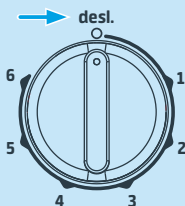
Observe antes de guardar os alimentos no seu frigobar a temperatura de conservação necessária para o alimento em questão. Esta informação, geralmente, está indicada na embalagem do alimento. Desse modo é possível escolher o melhor lugar no frigobar para guardar o alimento.

5 - LIMPEZA E MANUTENÇÃO

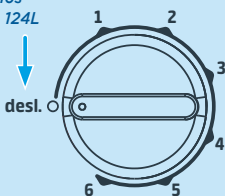
IMPORTANTE

Retire o plugue da tomada ou desligue o disjuntor e deixe o botão de controle de temperatura na posição “desl.” antes de realizar qualquer serviço de instalação, limpeza ou manutenção.

*Modelos
45L e 93L*

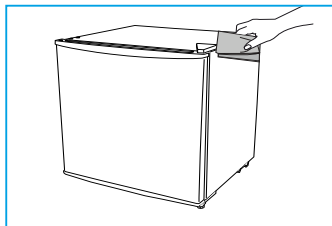


*Modelos
67L e 124L*



5.1 - Limpeza Externa


1. Use esponjas ou panos macios umedecidos com sabão neutro e água morna. Enxágue e seque bem o frigobar.



2. Para limpar a parte traseira, use somente aspirador de pó ou espanador. O pó acumulado afeta o desempenho do aparelho. É aconselhável realizar esta limpeza periodicamente a cada 6 meses.

PERIGO

- Jamais limpe o aparelho com fluidos inflamáveis tais como: álcool, querosene, gasolina, tiner, solventes, removedores ou com produtos químicos, como detergentes com amoníacos, ácidos, vinagres, soda ou abrasivos como saponáceos, esponjas plásticas ou de aço, lã de aço, etc.
- Não use produtos que liberem vapores químicos corrosivos e/ou tóxicos.
- Nunca use objetos afiados, escovas abrasivas, esponjas de aço, lã de aço, etc, nas peças do aparelho.



5.2 - Limpeza Interna

IMPORTANTE

Não utilize objetos pontiagudos no aparelho. As peças plásticas **NÃO** podem ser lavadas com água quente.

1. A borracha de vedação da porta suja com facilidade e fica coberta com água proveniente da condensação. Limpe-a apenas com sabão neutro e água morna.

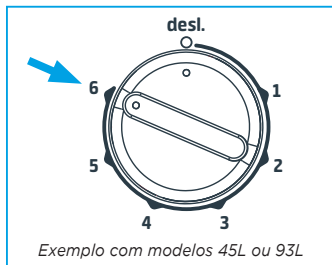
NOTA

Para facilitar a limpeza, é possível retirar a borracha de vedação. Para isso, puxe-a com cuidado.




2. Limpe a parte interna do frigobar apenas com panos macios umedecidos com sabão neutro e água morna. Sempre enxágue e seque bem o frigobar internamente. Evite deixar o interior úmido.

Após a limpeza, conecte o plugue na tomada elétrica. Deixe o frigobar funcionando durante 4 horas com a porta fechada e o controle de temperatura na posição "6". Em seguida, ajuste o controle de temperatura na posição desejada.



Em caso de viagem ou ausência prolongada no local onde está instalado o aparelho, recomenda-se retirar todos os alimentos do frigobar.

Se o frigobar não for usado por muito tempo, retire o plugue da tomada elétrica, limpe e seque o aparelho. Em seguida mantenha a porta aberta para circulação de ar.



6 - DEGELO

O degelo periódico é extremamente necessário para manter um melhor funcionamento do aparelho. O mesmo deve ser feito manualmente quando a camada de gelo atingir uma espessura entre 3 mm e 4 mm.

Para isso, recomendamos o seguinte procedimento:

1. Retire o plugue da tomada.
2. Retire todos os alimentos do interior do frigobar, iniciando por aqueles armazenados na porta.
3. Retire todos os acessórios do interior do frigobar mantendo, entretanto, a bandeja de degelo em seu devido local, abaixo do compartimento extra frio.
4. Durante o processo mantenha a porta aberta.
5. Depois de terminado o degelo, limpe o frigobar.
6. Ligue o plugue na tomada e deixe o seu frigobar funcionando com o botão de controle de temperatura regulado na posição "6" por duas horas.
7. Após este período, retorne a regulação de temperatura à posição desejada.
8. Inicie o abastecimento do frigobar pelas prateleiras internas, deixando a porta por último.

ATENÇÃO

Não utilize dispositivos mecânicos, ou outros meios, diferentes daqueles recomendados pelo fabricantes para acelerar o processo de degelo.

7 - SOLUÇÃO DE PROBLEMAS

A Assistência Técnica Autorizada Midea está sempre a sua disposição. Entretanto, caso seu frigobar apresente problema de funcionamento verifique na tabela abaixo as prováveis causas. Efetue as correções que possam ser realizadas em casa. Se o problema persistir entre em contato com o SAC Midea.

PROBLEMA	CAUSA POSSÍVEL
O frigobar não gela	Verifique se há corrente elétrica na rede de alimentação.
	Verifique se a tensão está normal e se corresponde a etiqueta na parte traseira do frigobar.
	Verifique se a tomada elétrica apresenta algum defeito.
	Verifique se o plugue foi inserido corretamente na tomada elétrica.
	Verifique se o botão do controle de temperatura está na posição “desl.”.
	Verifique se faltou energia elétrica ou se o disjuntor está desligado.
Não gela corretamente	Verifique o excesso de gelo no compartimento extra frio.
	Verifique se as prateleiras estão cobertas ou com excesso de vasilhas que impeçam a livre circulação do ar.
	Verifique se o controle de temperatura está em numeração muito baixa.
	Verifique se o controle de temperatura está na posição “desl.”.
Refrigeração insuficiente	Verifique se o controle de temperatura foi regulado para a posição correta.
	Verifique se há espaço livre suficiente em torno do frigobar.
	Verifique se a porta fecha corretamente e se a borracha de vedação está em boa condição.
	Verifique se o frigobar está exposto à luz direta do sol ou instalado perto de fontes de calor.
	Verifique se há excesso de alimentos no interior do aparelho.
	Verifique se os alimentos estão quentes.
Alimentos congelados fora do compartimento extra frio	Verifique se a temperatura foi regulada para a posição correta.
	Verifique se os alimentos foram colocados muito juntos uns dos outros.
Ruídos estranhos	Verifique se o aparelho foi instalado firmemente sobre uma superfície estável.
	Verifique se o aparelho sofreu choques ou bateu em outros objetos.
	Verifique se o frigobar está encostado na parede.
O compressor não desliga automaticamente	Verifique se a porta fecha corretamente e se a borracha de vedação está em boa condição.
	Verifique se o controle de temperatura foi regulado para a posição correta.

Certificado de Garantia

O Frigorifer MIDEA é garantido contra defeitos de fabricação, pelo prazo de 12 (doze) meses contados a partir da emissão da Nota Fiscal ao Consumidor. Dentro do período de garantia estão compreendidos 03 (três) meses de garantia legal e 9 (nove) meses de garantia especial, concedida pela Midea.

A MIDEA CARRIER concederá, no COMPRESSOR, garantia de 10 (dez) anos, contados a partir da emissão da nota fiscal de venda ao consumidor.

As garantias legal e/ou especial compreendem a substituição de peças e mão de obra necessárias para o reparo de defeitos devidamente constatados, pelo fabricante ou pela assistência técnica credenciada Midea como sendo de fabricação.

A fabricante não concede qualquer forma e/ou tipo de garantia para produtos desacompanhados de Nota Fiscal de venda ao consumidor, ou produtos cuja Nota Fiscal esteja preenchida incorretamente.

As garantias ficarão automaticamente inválidas se:

- Na utilização do produto não forem observadas as instruções e recomendações contidas no Manual do Usuário;
- Na instalação do produto não forem observadas as especificações e recomendações do Manual do Usuário quanto às condições de instalação do produto, tais como, nivelamento do produto, adequação do local para instalação, tensão elétrica compatível com o produto etc;
- Constatada corrosão provocada por riscos, deformações ou similares decorrentes da má utilização do produto, bem como eventos consequentes da aplicação de produtos químicos, abrasivos ou similares que danifiquem a qualidade ou material componente;
- O produto for avariado, inadequadamente utilizado ou ainda sofrer alterações, modificações ou consertos feitos por pessoas ou empresas não autorizadas pela MIDEA;
- O defeito for causado por acidente ou má utilização do produto pelo consumidor;
- O produto for embutido ou instalado dentro de armários fechados;
- Houver sinais de violação do produto, remoção e/ou adulteração do número de série ou da etiqueta de identificação do produto.

As garantias não cobrem:

- Despesas com a instalação do produto.
- Transporte do produto até o local da instalação.
- Despesas decorrentes e consequentes de instalação de peças e acessórios, mesmo que comercializados pela Midea.
- Despesas com mão de obra, materiais, peças e adaptações necessárias à preparação do local para instalação do produto, ou seja: rede elétrica, de gás e hidráulica, alvenaria, aterramento, bem como suas adaptações.
- Falhas no funcionamento do produto decorrentes de insuficiência, interrupções, problemas ou falta de fornecimento de energia elétrica.
- Serviços e/ou despesas de manutenção e/ou limpeza do produto.
- Falhas no funcionamento normal do produto decorrentes de falta de limpeza e excesso de resíduos, ou ainda, decorrentes da existência de objetos em seu interior estranhos ao seu funcionamento e finalidade de utilização.
- Produtos ou peças que tenham sido danificados em consequência de remoção, manuseio, quedas ou atos decorrentes da natureza.
- Despesas por procedimentos de inspeção e diagnóstico, incluindo a taxa de visita do técnico, que determinem que a falha no produto foi causada por motivo não coberto por esta garantia.
- Deslocamento para atendimentos de produtos instalados fora do município sede da assistência autorizada, a qual poderá cobrar taxa de locomoção do técnico, previamente aprovada pelo consumidor.
- As seguintes peças são garantidas contra vícios de fabricação apenas pelo prazo legal de 90 (noventa) dias, contados a partir da emissão da nota fiscal de compra do produto: vidros, lâmpadas, acessórios, peças plásticas, borrachas e cabo de alimentação.
- Danos causados em caso de produto ligado em tensão diferente a qual foi destinado;
- Peças sujeitas ao desgaste natural, descartáveis ou consumíveis, peças móveis ou removíveis em uso normal, tais como, lâmpadas, filtros, botões de comando, puxadores, bem como, a mão de obra utilizada na aplicação dessas peças e as consequências advindas dessas ocorrências.
- Danos causados por movimentação incorreta e avarias de transporte.
- Aberturas de notificações para atendimento técnico na residência através de nosso SAC, relacionadas unicamente a orientação de uso constantes no Manual do Usuário ou no próprio produto serão passíveis de cobranças.

Condições Gerais:

A Midea reserva-se o direito de alterar características gerais, técnicas e estéticas de seus produtos, sem aviso prévio. Este termo de garantia é válido para produtos vendidos e instalados no território brasileiro.

Para a sua tranquilidade, preserve e mantenha o Manual do Usuário com este Termo de Garantia, Nota Fiscal de Compra e Comprovante de Entrega do produto em local seguro e de fácil acesso.

ESTA GARANTIA É VALIDA APENAS EM TERRITÓRIO BRASILEIRO



SPRINGER CARRIER LTDA

Rua Berto Círio, 521
Bairro São Luis - Canoas - RS
CEP: 92.420-030
CNPJ: 10.948.651/0001-61

www.midea.com/br

 /mideabrasil

 /mideabrasil

 /mideadobrasil

SAC MIDEA

3003.1005 para capitais e regiões metropolitanas
0800.648.1005 para demais localidades

Atendimento On-line:

<https://www.midea.com/br/contato/>



Rede autorizada
em todo Brasil.

FRIGOBAR MIDEA 93L



O Frigobar Midea 93 Litros possui supercapacidade, com tamanho ideal para você armazenar corretamente suas bebidas e alimentos prediletos. Possui diversos compartimentos exclusivos, como o superlatas: mais espaço para você gelar suas bebidas de forma rápida. Tudo isso sendo o frigobar com o menor consumo de energia da categoria*. Mais capacidade e maior economia para sua casa.



Baixo consumo de energia:
Selo Procel com classificação
"A" de economia



Compartimento Gela Rápido:
espaço que acelera o resfriamento
de seus alimentos e bebidas



Garantia de 10 anos no compressor



Superespaçoso: espaço superlatas para até 7 latas, cabe 2 garrafas de 2L e tem muito mais espaço para outras bebidas e alimentos.

Mais comodidade: gaveta espaçosa para itens delicados.

Inteligente: espaço interno otimizado com 3 prateleiras de vidro.

Tecnologia: sistema de refrigeração por compressor.

Termostato: controla a temperatura dos alimentos de forma precisa.

*Comparado a modelos similares.

FRIGOBAR MIDEA 93L

DADOS TÉCNICOS

Nome	Frigobar Midea 93L			
Capacidade (L)	93			
Voltagem (V)	127	220	127	220
Código	MRC10B1	MRC10B2	MRC10B1-B	MRC10B2-B
Código EAN	789862657 382 3	789862657 383 0	789855487 146 6	789855487 154 1
Cor (Predominante)	Branco		Preto	
Medidas (LxAxP cm)	47,2x86x45			
Peso Líquido (kg)	22,1	20,8	22,1	20,8
Capacidade Bruta de Armazenamento	95			
Capacidade Líquida de Armazenamento	93			
Consumo de Energia (kWh/mês)	14,6	14,1	14,6	14,1
Acessórios	-			
Classificação Energética	A			
Espaço para Garrafa Pet 2L	Sim			
Compartimento Gela Rápido	Sim			
Termostato	Sim			
Prateleira Interna	Sim			
Sistema de Refrigeração por Compressor	Sim			



GARANTIA

Garantia contra defeitos de fabricação pelo prazo de 12 meses contados a partir da emissão da Nota Fiscal ao consumidor. São 3 meses de garantia legal e 9 meses de garantia especial concedida pela Midea, além de 10 anos de garantia no compressor.

Consulte a Rede Credenciada de Assistências Técnicas

www.mideadobrasil.com.br/pt/assistencia

Atendimento ao Consumidor

Capitais e regiões metropolitanas: 3003 1005

Demais localidades: 0800 648 1005



REFRIGERADOR FROST FREE BRANCO 463L MIDEA



O Refrigerador Frost Free Branco 463L Midea vai fazer toda a diferença na sua cozinha. Com eficiência energética A+++, garante mais economia para seu dia a dia. Possui Desodorizador Active-C Fresh com camadas de carbono, que promove alimentos frescos por mais tempo.

Conta com iluminação em LED no refrigerador, painel touch externo e Chiller Box Extrafrio, ideal para frios e bebidas mais geladas. Sua gaveta com controle de umidade independente promove melhor organização e preservação de frutas e verduras. Acompanha 1 kit com bandeja de gelo e 2 bandejas de ovos.


Classificação A+++:
menos 30% de consumo de energia**



Desodorizador Active-C Fresh:
com camadas de carbono, que promovem
alimentos frescos por mais tempo



Iluminação em LED no refrigerador:
mais conforto e praticidade
para encontrar os alimentos



Painel touch externo: muito fácil de usar.

Chiller Box Extrafrio: compartimento extrafrio, ideal para frios e bebidas mais geladas.

Paredes mais finas e maior capacidade interna***

Gaveta com controle de umidade independente: permite melhor organização e preservação de frutas e verduras.

Acompanha 1 kit com bandeja de gelo e 2 bandejas de ovos

*De acordo com a classificação de Etiqueta Nacional de Conservação de Energia ENCE. **Comparado com produtos com classificação A. ***Comparado com refrigeradores com as mesmas dimensões.

REFRIGERADOR FROST FREE BRANCO 463L MIDEA

DADOS TÉCNICOS

Nome	Refrigerador Frost Free Branco 463L Midea	
Fabricante	Midea	
Fornecedor	Springer Carrier LTDA.	
Voltagem (V)	127	220
Código	MD-RT645MTA011	MD-RT645MTA012
Código EAN	7908198004325	7908198004332
Medidas do Produto (LxAxP cm)	70x188x69,1	
Largura (Abertura Máxima das Portas) (cm)	108	
Profundidade com a Porta Aberta (cm)	132,5	
Peso Líquido (kg)	73	71
Medidas do Produto Embalado (LxAxP cm)	75,5x193x71	
Peso Bruto (kg)	83	82
Empilhamento	3	
Eficiência Energética	Classificação Energética A+++ para ambas voltagens (127V e 220V)	
Classe Climática	T	
Capacidade	463L	
Capacidade Freezer	107L	
Capacidade Refrigerador	356L	
Painel	Touch	
Funções	Super Cool	
Cor Interna	Branco	
Cor Externa	Branco	
Material Interno	HIPS	
Material Externo	PCM	
Número de Portas	2	
Prateleiras	5 (4 no refrigerador e 1 no freezer)	
Gaveta para Frutas e Legumes	Sim (1)	
Chiller Box	Sim (1)	
Bandeja de Ovos	Sim (2)	
Kit Bandeja de Gelo	Sim (1)	
Desodorizador	Sim	
Trava de Segurança	Sim (apenas para o painel de controle de temperatura)	
Potência de Degelo (W)	260W	215W
Tipo de Degelo	Automático	
Agente Expansor	Ciclopentano	
Gás Refrigerante	R600a	
Massa Total de Fluido Refrigerante (g)	58	
Consumo Aproximado de Energia	39,8 kWh/mês	41,7 kWh/mês
Máxima Retenção sem Energia (h)	10	
Frequência (Hz)	60	
Tipo de Tomada (A)	10	
Itens Inclusos na Embalagem	1 refrigerador, 1 manual, 1 kit bandeja de gelo e 2 bandejas de ovos.	



GARANTIA

Garantia contra defeitos de fabricação pelo prazo de 12 meses contados a partir da emissão da Nota Fiscal ao consumidor. São 3 meses de garantia legal e 9 meses de garantia especial concedida pela Midea.

A MIDEA CARRIER concederá, no COMPRESSOR, garantia de 10 (dez) anos, contados a partir da emissão da nota fiscal de venda ao consumidor.

Consulte a Rede Credenciada de Assistências Técnicas

<http://www.midea.com/br/assistencia-tecnica>

Atendimento ao Consumidor

Capitais e regiões metropolitanas: 3003 1005

Demais localidades: 0800 648 1005



REFRIGERADOR FROST FREE SMARTSENSOR 347L MIDEA



O Refrigerador Frost Free SmartSensor 347l Midea veio para preservar muito mais seus alimentos. Sua tecnologia SmartSensor, com sensores que regulam a temperatura interna, e seu Desodorizador Active-C Fresh, com camadas de carbono, mantêm alimentos frescos por mais tempo. Possui também uma plataforma supermoderna, com paredes mais finas e maior capacidade interna*, ajudando a otimizar o espaço em sua cozinha. Conta com painel touch externo e é supereconômico, com classificação energética A++ para modelo 127V e A+++ para modelo 220V.

O Refrigerador Frost Free SmartSensor 347l Midea possui função SuperCool para gelar muito mais rápido seus alimentos, compartimento extrafrio para alimentos frescos e bebidas mais geladas e gaveta com controle de umidade. Além de todas essas facilidades, conta com iluminação em LED no refrigerador.

SmartSensor:

sensores que regulam a temperatura interna e preservam os alimentos



Desodorizador Active-C Fresh:

com camadas de carbono, que promovem alimentos frescos por mais tempo



Paredes mais finas:

maior capacidade interna*



Painel touch externo: muito fácil de usar.

Controle de temperatura preciso: com um toque, é possível escolher a temperatura de resfriamento ideal.

Função Super Cool: gele seu refrigerador muito mais rápido.

Supereconômico: Selo Procel e classificação energética A++ para modelo 127V e A+++ para modelo 220V.

Chiller Box Extra Frio: compartimento extrafrio, ideal para frios e bebidas mais geladas.

Gaveta com controle de umidade independente: permite melhor organização e preservação de frutas e verduras.

Iluminação em LED no refrigerador: mais conforto e praticidade para encontrar os alimentos.

Acompanha bandeja de gelo e de ovos

*Comparado com refrigeradores com mesmas dimensões.

REFRIGERADOR FROST FREE SMARTSENSOR 347L MIDEA

DADOS TÉCNICOS

Nome	Refrigerador Frost Free SmartSensor 347L Midea	
Fabricante	Midea	
Fornecedor	Springer Carrier LTDA.	
Voltagem (V)	127	220
Código	MD-RT468MTA011	MD-RT468MTA012
Código EAN	7908198005087	7908198005094
Medidas do Produto (LxAxP cm)	59,5x172,4x69,5	
Largura (Abertura Máxima das Portas) (cm)	97	
Profundidade com a Porta Aberta (cm)	125,5	
Peso Líquido (kg)	57,5	
Medidas do Produto Embalado (LxAxP cm)	64,4x177x73,5	
Peso Bruto (kg)	64	
Empilhamento	3	
Eficiência Energética	Classificação Energética A++ para modelo 127V e A+++ para modelo 220V	
Classe Climática	T	
Capacidade	347L	
Capacidade Freezer	86L	
Capacidade Refrigerador	261L	
Painel	Touch	
Funções	-	
Cor Interna	Branco	
Cor Externa	Branco	
Material Interno	PSAI	
Material Externo	PCM	
Número de Portas	2	
Prateleiras	3 (2 no refrigerador e 1 no freezer)	
Gaveta para Frutas e Legumes	Sim (1)	
Chiller Box	Sim (1)	
Bandeja de Ovos	Sim (2)	
Kit Bandeja de Gelo	Sim (1)	
Desodorizador	Sim	
Trava de Segurança	Sim (apenas para o painel de controle de temperatura)	
Potência de Degelo (W)	218	200
Tipo de Degelo	Automático	
Agente Expansor	Ciclopentano	
Gás Refrigerante	R600A	
Massa Total de Fluido Refrigerante (g)	48	
Consumo Aproximado de Energia	41 kWh/mês	34,8 kWh/mês
Máxima Retenção sem Energia (h)	10	
Frequência (Hz)	60	
Tipo de Tomada (A)	10	
Itens Inclusos na Embalagem	1 Refrigerador, 1 manual, 1 kit bandeja de gelo, 1 pá para retirada de gelo e 2 bandejas de ovos.	



GARANTIA

Garantia contra defeitos de fabricação pelo prazo de 12 meses contados a partir da emissão da Nota Fiscal ao consumidor. São 3 meses de garantia legal e 9 meses de garantia especial concedida pela Midea.

A MIDEA CARRIER concederá, no COMPRESSOR, garantia de 10 (dez) anos, contados a partir da emissão da nota fiscal de venda ao consumidor.

Consulte a Rede Credenciada de Assistências Técnicas

<http://www.midea.com/br/assistencia-tecnica>

Atendimento ao Consumidor

Capitais e regiões metropolitanas: 3003 1005

Demais localidades: 0800 648 1005





COPAMETAL
Máquinas para Gastronomia

MULTIPROCESSADOR

PANIFICAÇÃO

GARAPEIRAS


FORNO DE PIZZA

FOGÕES

MULTIPROCESSADOR



►MPA-30



ESPECIFICAÇÕES TÉCNICAS

CARACTERÍSTICAS	MPA-30
Descrição	Multiprocessador de Alimentos 30 cm
Tensão (V)	127 ou 220
Tensão Opcional	Bivolt
Motor (cv)	1/2 - Monofásico
Rotação Motor (rpm)	1750
Potência Nominal (W/h)	600 W/h
Consumo Elétrico (kW/h)	0,368
Volume Balde(L)	6
Material Balde	Alumínio
Dimensões (L x A x P) (mm)	350 x 580 x 630
Peso (Kg)	28
Capacidade Produção (kg/h)	250
Rotação Disco (rpm)	380
Material Estrutura	Aço Inox
Material Disco	Aço Inox
Diametro Bocal Maior (mm)	125
Diametro Bocal Menor (mm)	48
Quantidade Disco (peça)	7 - Opcional
Dim. c/ Embalagem (L x A x P) (mm)	400 x 660 x 660
Peso c/ Embalagem (Kg)	36

Imagens Meramente Ilustrativas | Sujeito a alteração sem aviso prévio



MINISTÉRIO DA EDUCAÇÃO
UNIVERSIDADE FEDERAL DO PIAUÍ

PARECER Nº 04/2024

Teresina, 05 de setembro de 2024.

Em atenção à solicitação de Vossa Senhoria, viemos apresentar o Parecer relativo ao(s) item(ns) 23,30,31,128,130 e 131 do **Pregão Eletrônico nº 90008/2024**, cujo objeto é a aquisição de equipamentos eletrodomésticos, projetores, telas de projeção e contratação de empresa(s) especializada(s) para o fornecimento de equipamentos e utensílios de cozinha industrial, com o objetivo de atender demandas dos Restaurantes Universitários e Residências Universitárias dos quatro campi da Universidade Federal do Piauí, conforme condições, quantidades e exigências estabelecidas neste Edital e seus anexos.

ITEM(NS): 23,30,31,128,130,131

A proposta apresentada pela empresa **AC EQUIPAMENTOS E ELETRODOMESTICOS LTDA** para este(s) item(ns) **23**, sob marca **MIDEA**, modelo **MRC10B2**, **apresenta-se** em conformidade ao que se estabelece o Termo de Referência anexo do Edital.

A proposta apresentada pela empresa **AC EQUIPAMENTOS E ELETRODOMESTICOS LTDA** para este(s) item(ns) **30**, sob marca **MIDEA**, modelo **MD-RT468MTAO12**, **apresenta-se** em conformidade ao que se estabelece o Termo de Referência anexo do Edital.

A proposta apresentada pela empresa **AC EQUIPAMENTOS E ELETRODOMESTICOS LTDA** para este(s) item(ns) **31**, sob marca **MIDEA**, modelo **MD-RT645MTAO12**, **apresenta-se** em conformidade ao que se estabelece o Termo de Referência anexo do Edital.

A proposta apresentada pela empresa **AC EQUIPAMENTOS E ELETRODOMESTICOS LTDA** para este(s) item(ns) **128**, sob marca **MIDEA**, modelo **MRC10B2**, **apresenta-se** em conformidade ao que se estabelece o Termo de Referência anexo do Edital.

A proposta apresentada pela empresa **AC EQUIPAMENTOS E ELETRODOMESTICOS LTDA** para este(s) item(ns) **130**, sob marca **MIDEA**, modelo **MD-RT468MTAO12**, **apresenta-se** em conformidade ao que se estabelece o Termo de Referência anexo do Edital.

A proposta apresentada pela empresa **AC EQUIPAMENTOS E ELETRODOMESTICOS LTDA** para este(s) item(ns) **131**, sob marca **MIDEA**, modelo **MD-RT645MTAO12**, **apresenta-se** em conformidade ao que se estabelece o Termo de Referência anexo do Edital.

JOSÉ ANTONIO RAMOS DA COSTA FILHO

Técnico em Edificações

Chefe de Divisão de Manutenção Predial e Mobiliário



MINISTÉRIO DA EDUCAÇÃO
UNIVERSIDADE FEDERAL DO PIAUÍ



MINISTÉRIO DA EDUCAÇÃO
UNIVERSIDADE FEDERAL DO PIAUÍ

PARECER Nº 10/2024

Teresina, 09 de setembro de 2024.

Em atenção à solicitação de Vossa Senhoria, viemos apresentar o Parecer relativo aos **item 49** do **Pregão Eletrônico nº 90008/2024**, cujo objeto é a aquisição de equipamentos eletrodomésticos, projetores, telas de projeção e contratação de empresa(s) especializada(s) para o fornecimento de equipamentos e utensílios de cozinha industrial, com o objetivo de atender demandas dos Restaurantes Universitários e Residências Universitárias dos quatro campi da Universidade Federal do Piauí, conforme condições, quantidades e exigências estabelecidas neste Edital e seus anexos.

ITEM: 49 – **PROCESSADOR ALIMENTOS (6 LÂMINAS)**-MATERIAL CORPO: AÇO INOXIDÁVEL, QUANTIDADE DISCO: 6,

A proposta apresentada pela empresa **AC EQUIPAMENTOS E ELETRODOMÉSTICOS LTDA** para este item, sob **marca COPAMETAL (MODELO: MPA -30)**, **não se apresentam** em conformidade ao que se estabelece o Termo de Referência anexo do Edital.

Conforme o catálogo enviado pela empresa o produto cotado apresenta capacidade de produção inferior ao solicitado e não apresenta grade de cubo, não atende portanto, ao estabelecido no Termo de Referência anexo do Edital.

Sueli Maria Teixeira Lima
NUTRICIONISTA/UFPI
COORDENADORA DOS RESTAURANTES UNIVERSITÁRIOS DA UFPI
SIAPE: 2099392



Sistema de Cadastramento Unificado de Fornecedores - SICAF

Declaração

Declaramos para os fins exigidos na legislação, conforme documentação registrada no SICAF, que a situação do fornecedor no momento é a seguinte:

Dados do Fornecedor

CNPJ: 46.221.464/0001-29
Razão Social: AC EQUIPAMENTOS E ELETRODOMESTICOS LTDA
Nome Fantasia:
Situação do Fornecedor: **Credenciado** Data de Vencimento do Cadastro: **04/10/2024**
Natureza Jurídica: **SOCIEDADE EMPRESÁRIA LIMITADA**
MEI: **Não**
Porte da Empresa: **Empresa de Pequeno**

Ocorrências e Impedimentos

Ocorrência: **Consta**
Impedimento de Licitar: **Nada Consta**
Ocorrências Impeditivas indiretas: **Nada Consta**
Vínculo com "Serviço Público": **Nada Consta (Dados obtidos do histórico)**

Níveis cadastrados:

Documento(s) assinalado(s) com "*" está(ão) com prazo(s) vencido(s).

Fornecedor possui alguma pendência no Nível de Cadastramento indicado. Verifique mais informações sobre pendências nas funcionalidades de consulta.

Automática: a certidão foi obtida através de integração direta com o sistema emissor. Manual: a certidão foi inserida manualmente pelo fornecedor.

I - Credenciamento

II - Habilitação Jurídica

III - Regularidade Fiscal e Trabalhista Federal

Receita Federal e PGFN	Validade:	23/11/2024	Automática
FGTS	Validade:	29/09/2024	Automática
Trabalhista (http://www.tst.jus.br/certidao)	Validade:	16/10/2024	Automática

IV - Regularidade Fiscal Estadual/Distrital e Municipal (Possui Pendência)

Receita Estadual/Distrital	Validade:	11/09/2024 (*)
Receita Municipal	Validade:	09/10/2024



Sistema de Cadastramento Unificado de Fornecedores - SICAF

Relatório Nível V - Qualificação Técnica

Dados do Fornecedor

CNPJ: 46.221.464/0001-29
Razão Social: AC EQUIPAMENTOS E ELETRODOMESTICOS LTDA
Nome Fantasia:
Situação do Fornecedor: Credenciado

Dados do Nível

Situação do Nível: Não cadastrado

Nenhum registro de Qualificação Técnica encontrado para o fornecedor.



Sistema de Cadastramento Unificado de Fornecedores - SICAF

Relatório de Ocorrências Ativas

Dados do Fornecedor

CNPJ: 46.221.464/0001-29
Razão Social: AC EQUIPAMENTOS E ELETRODOMESTICOS LTDA
Nome Fantasia:
Situação do Fornecedor: Credenciado

Ocorrência 1:

Tipo Ocorrência: **Multa - Lei 13.303/2016, art. 83, inc. II**
Motivo: **Multa - Lei 13.303/2016, art. 83, inc. II**
UASG Sancionadora: 925936 - ECT - DIRETORIA REGIONAL SAO PAULO METROPOLIT
Impeditiva: Não
Prazo Inicial: 06/09/2023
Data Aplicação: 06/09/2023
Número do Processo: 53117027656202323 Número do Contrato: AF nº 459/2023-SE-RJ
Descrição/Justificativa: Aplicada a penalidade de **MULTA**, por descumprimento ao subitem 2.1 da Cláusula Segunda, sendo penalizada conforme alínea "a.1" do subitem 9.1.2.1 da Cláusula Nona da Autorização de Fornecimento.
Valor da penalidade de **MULTA**: R\$ 2.013,40 (Dois mil, treze reais e quarenta centavos).

Ocorrência 2:

Tipo Ocorrência: **Multa - Lei 13.303/2016, art. 83, inc. II**
Motivo: **Multa - Lei 13.303/2016, art. 83, inc. II**
UASG Sancionadora: 925936 - ECT - DIRETORIA REGIONAL SAO PAULO METROPOLIT
Impeditiva: Não
Prazo Inicial: 11/09/2023
Data Aplicação: 11/09/2023
Número do Processo: 53117027920202329 Número do Contrato: AF 472/2023 - SE/RJ
Descrição/Justificativa: Aplicada a penalidade de **MULTA**, por descumprimento ao subitem 2.1 da Cláusula Segunda, sendo penalizada conforme alínea a.1" do subitem 9.1.2.1 da Cláusula Nona da Autorização de Fornecimento.
Valor da penalidade de **Multa**: R\$ 5.730,94 (Cinco mil, setecentos e trinta reais e noventa e quatro centavos).

Relatório de Ocorrências Ativas

Ocorrência 3:

Tipo Ocorrência: **Multa - Lei 13.303/2016, art. 83, inc. II**
Motivo: **Multa - Lei 13.303/2016, art. 83, inc. II**
UASG Sancionadora: **925936 - ECT - DIRETORIA REGIONAL SAO PAULO METROPOLIT**
Impeditiva: **Não**
Prazo Inicial: **19/10/2023**
Data Aplicação: **19/10/2023**
Número do Processo: **53117029302202313** Número do Contrato: **0522/2013**
Descrição/Justificativa: **Multa no valor de R\$ 2.135,28 pelo Atraso na entrega do material, conforme previsto nas alíneas "a" e "a.1", do subitem 9.1.2.1 da Cláusula Nona do contrato**

Ocorrência 4:

Tipo Ocorrência: **Multa - Lei 13.303/2016, art. 83, inc. II**
Motivo: **Multa - Lei 13.303/2016, art. 83, inc. II**
UASG Sancionadora: **925936 - ECT - DIRETORIA REGIONAL SAO PAULO METROPOLIT**
Impeditiva: **Não**
Prazo Inicial: **08/01/2024**
Data Aplicação: **08/01/2024**
Número do Processo: **53117.038214/2023** Número do Contrato: **578/2023 - SE/RJ**
Descrição/Justificativa: **R\$ 6.558,36 (seis mil quinhentos e cinquenta e oito reais e trinta e seis centavos atraso na entrega do pedido**

Ocorrência 5:

Tipo Ocorrência: **Multa - Lei 13.303/2016, art. 83, inc. II**
Motivo: **Multa - Lei 13.303/2016, art. 83, inc. II**
UASG Sancionadora: **925936 - ECT - DIRETORIA REGIONAL SAO PAULO METROPOLIT**
Impeditiva: **Não**
Prazo Inicial: **22/01/2024**
Data Aplicação: **22/01/2024**
Número do Processo: **53117.039441/2023** Número do Contrato: **637/2023 - SE/RJ**
Descrição/Justificativa: **R\$ 2.099,06 (Dois mil, noventa e nove reais e seis centavos)
"Atraso na entrega do objeto"**

Ocorrência 6:

Tipo Ocorrência: **Multa - Lei 13.303/2016, art. 83, inc. II**
Motivo: **Multa - Lei 13.303/2016, art. 83, inc. II**
UASG Sancionadora: **925936 - ECT - DIRETORIA REGIONAL SAO PAULO METROPOLIT**
Impeditiva: **Não**
Prazo Inicial: **22/01/2024**
Data Aplicação: **22/01/2024**
Número do Processo: **53180.048661/2023** Número do Contrato: **601/2023 - SE/MG**
Descrição/Justificativa: **"Atraso na entrega do objeto"
R\$ 2.084,46 (Dois mil, oitenta e quatro reais e quarenta e seis centavos),**

Relatório de Ocorrências Ativas

Ocorrência 7:

Tipo Ocorrência: **Multa - Lei 13.303/2016, art. 83, inc. II**
Motivo: **Multa - Lei 13.303/2016, art. 83, inc. II**
UASG Sancionadora: **125001 - INFRAERO CENTRO CORPORATIVO/SEDE**
Impeditiva: **Não**
Prazo Inicial: **01/08/2024**
Data Aplicação: **01/08/2024**
Número do Processo: **SEDEAAD2024/01334** Número do Contrato: **ARP n.º006/ADCO/ADLA/2024**
Descrição/Justificativa: **Multa de R\$ 1.098,98, correspondente a 10% do valor do fornecimento não realizado, SMS n.º SEDE-SMS-2024/00090, conforme subitem 5.1 do Edital Licitação Eletrônica n.º 161/ADLI-3/SEDE/2023, § 2º da ARP n.º 006/ADCO/ADLA/2024 e item 6 da SMS n.º SEDE-SMS-2024/00090.**

Ocorrência 8:

Tipo Ocorrência: **Multa - Lei 13.303/2016, art. 83, inc. II**
Motivo: **Multa - Lei 13.303/2016, art. 83, inc. II**
UASG Sancionadora: **125001 - INFRAERO CENTRO CORPORATIVO/SEDE**
Impeditiva: **Não**
Prazo Inicial: **02/08/2024**
Data Aplicação: **02/08/2024**
Número do Processo: **SEDEAAD2024/01340** Número do Contrato: **ARP n.º011/ADCO/ADLA/2024**
Descrição/Justificativa: **Multa de R\$ 1.118,53, corresponde a 10% do valor do fornecimento não realizado, SMS n.º SEDE-SMS-2024/00086, conforme subitem 5.1 do Edital Licitação Eletrônica n.º 161/ADLI-3/SEDE/2023 e § 2º da ARP 011/ADCO/ADLA/2024**



Sistema de Cadastramento Unificado de Fornecedores - SICAF

Relatório de Ocorrências Ativas Impeditivas de Licitar

Dados do Fornecedor

CNPJ: 46.221.464/0001-29

Razão Social: AC EQUIPAMENTOS E ELETRODOMESTICOS LTDA

Nome Fantasia:

Situação do Fornecedor: **Credenciado**

Nenhum registro de Ocorrência Ativa encontrado para o fornecedor



Sistema de Cadastramento Unificado de Fornecedores - SICAF

Relatório de Prováveis Ocorrências Impeditivas Indiretas do Fornecedor

Dados do Fornecedor

CNPJ: 46.221.464/0001-29

Razão Social: AC EQUIPAMENTOS E ELETRODOMESTICOS LTDA

Nome Fantasia:

Situação do Fornecedor: **Credenciado**

Nenhum registro de Ocorrência Impeditiva Indireta encontrado para o fornecedor.



Sistema de Cadastramento Unificado de Fornecedores - SICAF

Relatório de Credenciamento

Dados do Fornecedor

CNPJ: 46.221.464/0001-29
Razão Social: AC EQUIPAMENTOS E ELETRODOMESTICOS LTDA
Nome Fantasia:
Situação do Fornecedor: **Credenciado** Data de Vencimento do Cadastro: **04/10/2024**

Dados do Nível

Situação do Nível: **Cadastrado**

Dados do Fornecedor

Porte da Empresa: **Empresa de Pequeno Porte**
Natureza Jurídica: **SOCIEDADE EMPRESÁRIA LIMITADA** MEI: **Não**
Capital Social: **R\$ 100.000,00** Data de Abertura da Empresa: **02/05/2022**
CNAE Primário: **4665-6/00 - COMÉRCIO ATACADISTA DE MÁQUINAS E EQUIPAMENTOS PARA USO COMERCIAL; PARTES E PEÇAS**

CNAE Secundário 1: **4530-7/01 - COMÉRCIO POR ATACADO DE PEÇAS E ACESSÓRIOS**
CNAE Secundário 2: **4530-7/02 - COMÉRCIO POR ATACADO DE PNEUMÁTICOS E CÂMARAS-**
CNAE Secundário 3: **4530-7/03 - COMÉRCIO A VAREJO DE PEÇAS E ACESSÓRIOS NOVOS**
CNAE Secundário 4: **4530-7/05 - COMÉRCIO A VAREJO DE PNEUMÁTICOS E CÂMARAS-DE-**
CNAE Secundário 5: **4541-2/02 - COMÉRCIO POR ATACADO DE PEÇAS E ACESSÓRIOS PARA**
CNAE Secundário 6: **4541-2/06 - COMÉRCIO A VAREJO DE PEÇAS E ACESSÓRIOS NOVOS**
CNAE Secundário 7: **4641-9/01 - COMÉRCIO ATACADISTA DE TECIDOS**
CNAE Secundário 8: **4641-9/02 - COMÉRCIO ATACADISTA DE ARTIGOS DE CAMA, MESA E**
CNAE Secundário 9: **4641-9/03 - COMÉRCIO ATACADISTA DE ARTIGOS DE ARMARINHO**
CNAE Secundário 10: **4642-7/01 - COMÉRCIO ATACADISTA DE ARTIGOS DO VESTUÁRIO E**
CNAE Secundário 11: **4642-7/02 - COMÉRCIO ATACADISTA DE ROUPAS E ACESSÓRIOS PARA**
CNAE Secundário 12: **4643-5/01 - COMÉRCIO ATACADISTA DE CALÇADOS**
CNAE Secundário 13: **4643-5/02 - COMÉRCIO ATACADISTA DE BOLSAS, MALAS E ARTIGOS DE**
CNAE Secundário 14: **4647-8/01 - COMÉRCIO ATACADISTA DE ARTIGOS DE ESCRITÓRIO E**
CNAE Secundário 15: **4647-8/02 - COMÉRCIO ATACADISTA DE LIVROS, JORNAIS E OUTRAS**
CNAE Secundário 16: **4649-4/01 - COMÉRCIO ATACADISTA DE EQUIPAMENTOS ELÉTRICOS**
CNAE Secundário 17: **4649-4/02 - COMÉRCIO ATACADISTA DE APARELHOS ELETRÔNICOS DE**
CNAE Secundário 18: **4649-4/03 - COMÉRCIO ATACADISTA DE BICICLETAS, TRICICLOS E**
CNAE Secundário 19: **4649-4/04 - COMÉRCIO ATACADISTA DE MÓVEIS E ARTIGOS DE**
CNAE Secundário 20: **4649-4/05 - COMÉRCIO ATACADISTA DE ARTIGOS DE TAPEÇARIA;**
CNAE Secundário 21: **4649-4/06 - COMÉRCIO ATACADISTA DE LUSTRES, LUMINÁRIAS E**
CNAE Secundário 22: **4649-4/10 - COMÉRCIO ATACADISTA DE JÓIAS, RELÓGIOS E**
CNAE Secundário 23: **4649-4/99 - COMÉRCIO ATACADISTA DE OUTROS EQUIPAMENTOS E**
CNAE Secundário 24: **4651-6/01 - COMÉRCIO ATACADISTA DE EQUIPAMENTOS DE**

Relatório de Credenciamento

CNAE Secundário 25:	4651-6/02 - COMÉRCIO ATACADISTA DE SUPRIMENTOS PARA
CNAE Secundário 26:	4652-4/00 - COMÉRCIO ATACADISTA DE COMPONENTES
CNAE Secundário 27:	4669-9/99 - COMÉRCIO ATACADISTA DE OUTRAS MÁQUINAS E
CNAE Secundário 28:	4671-1/00 - COMÉRCIO ATACADISTA DE MADEIRA E PRODUTOS
CNAE Secundário 29:	4672-9/00 - COMÉRCIO ATACADISTA DE FERRAGENS E FERRAMENTAS
CNAE Secundário 30:	4673-7/00 - COMÉRCIO ATACADISTA DE MATERIAL ELÉTRICO
CNAE Secundário 31:	4679-6/01 - COMÉRCIO ATACADISTA DE TINTAS, VERNIZES E
CNAE Secundário 32:	4679-6/04 - COMÉRCIO ATACADISTA ESPECIALIZADO DE MATERIAIS
CNAE Secundário 33:	4679-6/99 - COMÉRCIO ATACADISTA DE MATERIAIS DE CONSTRUÇÃO
CNAE Secundário 34:	4681-8/05 - COMÉRCIO ATACADISTA DE LUBRIFICANTES
CNAE Secundário 35:	4686-9/01 - COMÉRCIO ATACADISTA DE PAPEL E PAPELÃO EM BRUTO
CNAE Secundário 36:	4686-9/02 - COMÉRCIO ATACADISTA DE EMBALAGENS
CNAE Secundário 37:	4691-5/00 - COMÉRCIO ATACADISTA DE MERCADORIAS EM GERAL,
CNAE Secundário 38:	4723-7/00 - COMÉRCIO VAREJISTA DE BEBIDAS
CNAE Secundário 39:	4732-6/00 - COMÉRCIO VAREJISTA DE LUBRIFICANTES
CNAE Secundário 40:	4741-5/00 - COMÉRCIO VAREJISTA DE TINTAS E MATERIAIS PARA
CNAE Secundário 41:	4742-3/00 - COMÉRCIO VAREJISTA DE MATERIAL ELÉTRICO
CNAE Secundário 42:	4744-0/01 - COMÉRCIO VAREJISTA DE FERRAGENS E FERRAMENTAS
CNAE Secundário 43:	4744-0/02 - COMÉRCIO VAREJISTA DE MADEIRA E ARTEFATOS
CNAE Secundário 44:	4744-0/03 - COMÉRCIO VAREJISTA DE MATERIAIS HIDRÁULICOS
CNAE Secundário 45:	4744-0/04 - COMÉRCIO VAREJISTA DE CAL, AREIA, PEDRA BRITADA,
CNAE Secundário 46:	4744-0/05 - COMÉRCIO VAREJISTA DE MATERIAIS DE CONSTRUÇÃO
CNAE Secundário 47:	4744-0/99 - COMÉRCIO VAREJISTA DE MATERIAIS DE CONSTRUÇÃO
CNAE Secundário 48:	4751-2/01 - COMÉRCIO VAREJISTA ESPECIALIZADO DE EQUIPAMENTOS
CNAE Secundário 49:	4752-1/00 - COMÉRCIO VAREJISTA ESPECIALIZADO DE EQUIPAMENTOS
CNAE Secundário 50:	4753-9/00 - COMÉRCIO VAREJISTA ESPECIALIZADO DE
CNAE Secundário 51:	4754-7/01 - COMÉRCIO VAREJISTA DE MÓVEIS
CNAE Secundário 52:	4754-7/02 - COMÉRCIO VAREJISTA DE ARTIGOS DE COLCHOARIA
CNAE Secundário 53:	4754-7/03 - COMÉRCIO VAREJISTA DE ARTIGOS DE ILUMINAÇÃO
CNAE Secundário 54:	4755-5/01 - COMÉRCIO VAREJISTA DE TECIDOS
CNAE Secundário 55:	4755-5/02 - COMERCIO VAREJISTA DE ARTIGOS DE ARMARINHO
CNAE Secundário 56:	4755-5/03 - COMERCIO VAREJISTA DE ARTIGOS DE CAMA, MESA E
CNAE Secundário 57:	4756-3/00 - COMÉRCIO VAREJISTA ESPECIALIZADO DE INSTRUMENTOS
CNAE Secundário 58:	4757-1/00 - COMÉRCIO VAREJISTA ESPECIALIZADO DE PEÇAS E
CNAE Secundário 59:	4759-8/01 - COMÉRCIO VAREJISTA DE ARTIGOS DE TAPEÇARIA,
CNAE Secundário 60:	4759-8/99 - COMÉRCIO VAREJISTA DE OUTROS ARTIGOS DE USO
CNAE Secundário 61:	4761-0/01 - COMÉRCIO VAREJISTA DE LIVROS
CNAE Secundário 62:	4761-0/02 - COMÉRCIO VAREJISTA DE JORNAIS E REVISTAS
CNAE Secundário 63:	4761-0/03 - COMÉRCIO VAREJISTA DE ARTIGOS DE PAPELARIA
CNAE Secundário 64:	4763-6/01 - COMÉRCIO VAREJISTA DE BRINQUEDOS E ARTIGOS
CNAE Secundário 65:	4763-6/02 - COMÉRCIO VAREJISTA DE ARTIGOS ESPORTIVOS
CNAE Secundário 66:	4763-6/03 - COMÉRCIO VAREJISTA DE BICICLETAS E TRICICLOS; PEÇAS
CNAE Secundário 67:	4763-6/04 - COMÉRCIO VAREJISTA DE ARTIGOS DE CAÇA, PESCA E
CNAE Secundário 68:	4763-6/05 - COMÉRCIO VAREJISTA DE EMBARCAÇÕES E OUTROS
CNAE Secundário 69:	4772-5/00 - COMÉRCIO VAREJISTA DE COSMÉTICOS, PRODUTOS DE
CNAE Secundário 70:	4773-3/00 - COMÉRCIO VAREJISTA DE ARTIGOS MÉDICOS E

Relatório de Credenciamento

CNAE Secundário 71: 4781-4/00 - COMÉRCIO VAREJISTA DE ARTIGOS DO VESTUÁRIO E
CNAE Secundário 72: 4782-2/01 - COMÉRCIO VAREJISTA DE CALÇADOS
CNAE Secundário 73: 4789-0/05 - COMÉRCIO VAREJISTA DE PRODUTOS SANEANTES
CNAE Secundário 74: 4789-0/07 - COMÉRCIO VAREJISTA DE EQUIPAMENTOS PARA
CNAE Secundário 75: 4789-0/99 - COMÉRCIO VAREJISTA DE OUTROS PRODUTOS NÃO
CNAE Secundário 76: 7490-1/04 - ATIVIDADES DE INTERMEDIÇÃO E AGENCIAMENTO DE
CNAE Secundário 77: 7820-5/00 - LOCAÇÃO DE MÃO-DE-OBRA TEMPORÁRIA

Dados para Contato

CEP: 29.161-384
Endereço: AVENIDA CEM, S/N - SALA B48 QUADRA005 LOTE M01 - TERMINAL
Município / UF: Serra / Espírito Santo
Telefone: (65) 40420502
E-mail: ACCOMERCIO4@GMAIL.COM

Dados do Responsável Legal

CPF: 735.037.201-97
Nome: JIOVANE BRANDAO DE SOUZA

Dados do Responsável pelo Cadastro

CPF: 735.037.201-97
Nome: JIOVANE BRANDAO DE SOUZA
E-mail: accomercio4@gmail.com

Sócios / Administradores

Dados do Sócio/Administrador 1

CPF: 735.037.201-97 Participação Societária: 100,00%
Nome: JIOVANE BRANDAO DE SOUZA
Número do Documento: 06113645016 Órgão Expedidor: DETRAN-MT
Data de Expedição: 16/08/2021 Data de Nascimento: 03/01/1996
Filiação Materna: NADIA CORREA DE SOUZA
Estado Civil: Solteiro(a)
CEP: 78.050-392
Endereço: AVENIDA A, 333 - TORRE C AP 1106 - TERRA NOVA
Município / UF: Cuiabá / Mato Grosso
Telefone: (65) 92377905
E-mail: accomercio4@gmail.com

**ALTERAÇÃO E CONSOLIDAÇÃO CONTRATUAL N° 6 DA SOCIEDADE AC
EQUIPAMENTOS E ELETRODOMESTICOS LTDA CNPJ N° 46.221.464/0001-29**

Pelo presente instrumento particular de alteração contratual:

IGOR CABRAL CASTRO, nacionalidade brasileira, empresário, solteiro, data de nascimento 11/07/1989, portador da Cédula de Identidade RG n° 12043079 PC/MG e CPF n.º 097.756.266-25, residente e domiciliado na Avenida Doutor José Feliciano Figueiredo, n° 84, Apto. 305, Torre 1, bairro Porto, Cuiabá/MT, CEP 78.025-360.

Único sócio da Sociedade Limitada de nome empresarial **AC EQUIPAMENTOS E ELETRODOMESTICOS LTDA**, com sede na Avenida Setecentos, S/N, Sala 42, Galpão 17, Módulos 13 e 14, Terminal Intermodal da Serra, Serra-ES, CEP: 29161-414, devidamente inscrita no Cadastro Nacional de Pessoa Jurídica-MF sob o n.º 46.221.464-0001-29, registrada na Junta Comercial do Espírito Santo sob o Nire n° 32203209776, delibera de pleno e comum acordo ajustar a presente alteração contratual, nos termos da Lei n° 10.406/ 2002, mediante as condições estabelecidas nas cláusulas seguintes:

CLÁUSULA PRIMEIRA. Admita-se na sociedade:

JIOVANE BRANDAO DE SOUZA, nacionalidade brasileira, solteiro, nascido em 03/01/1996, empresário, n° do CPF: 735.037.201-97, identidade: 25083651, órgão expedidor: SESPMT, residente e domiciliado na Rua Oito (Nuc Hab CPA III), n° 30, Bairro Morada da Serra, Cuiabá/ MT, CEP: 78.058-352.

CLÁUSULA SEGUNDA. O sócio **IGOR CABRAL CASTRO**, já qualificado acima, não desejando mais permanecer na sociedade, retira-se da mesma, cedendo e transferindo por venda a totalidade de suas quotas, que corresponde a 100% do capital social, formado por 100.000 (cem mil) quotas, no valor unitário de R\$ 1,00 (um real) cada uma, totalizando R\$ 100.000,00 (cem mil reais), ao novo sócio **JIOVANE BRANDAO DE SOUZA**.

PARÁGRAFO ÚNICO. Por este ato também, o sócio que se retira dá a mais ampla e rasa quitação de seus direitos, nada mais tendo a reclamar em tempo algum quanto a seus direitos na sociedade.

CLÁUSULA TERCEIRA. O capital social permanece inalterado em seu valor, tanto na quantidade das quotas, quanto no valor de cada quota em que se divide, sendo que por força de cessão e transferência das quotas, passa a ser distribuído da seguinte forma:

Sócios	Quotas	%	Valor/R\$
Jiovane Brandao de Souza	100.000	100,00	100.000,00
Total	100.000	100,00	100.000,00

**ALTERAÇÃO E CONSOLIDAÇÃO CONTRATUAL Nº 6 DA SOCIEDADE AC
EQUIPAMENTOS E ELETRODOMESTICOS LTDA CNPJ Nº 46.221.464/0001-29**

CLÁUSULA QUARTA. Altera-se a **Cláusula Sexta**, que passa a ser:

CLÁUSULA SEXTA - DA ADMINISTRAÇÃO DA SOCIEDADE:

A administração da sociedade cabe **ISOLADAMENTE** ao sócio administrador **JIOVANE BRANDAO DE SOUZA**, com os poderes e atribuições de representação ativa e passiva na sociedade, judicial e extrajudicialmente, podendo praticar todos os atos compreendidos no objeto social, sempre de interesse da sociedade, autorizado o uso do nome empresarial, vedado, no entanto, fazê-lo em atividades estranhas ao interesse social ou assumir obrigações seja em favor de qualquer dos cotistas ou de terceiros, bem como onerar ou alienar bens imóveis da sociedade, sem autorização do(s) outro(s) sócio(s).

CLÁUSULA QUINTA. Altera-se o endereço da sociedade para Avenida Cem, S/N, Sala B48, Quadra 005, Lote M01, Terminal Intermodal da Serra, Serra – ES, CEP: 29161-384.

CLÁUSULA SEXTA. Em face das alterações acima, consolida-se o contrato social, nos termos da Lei nº 10.406-2002, mediante as condições e cláusulas seguintes:

**CONSOLIDAÇÃO DO CONTRATO SOCIAL
AC EQUIPAMENTOS E ELETRODOMESTICOS LTDA
CNPJ Nº 46.221.464-0001-29**

Pelo presente instrumento particular de Contrato Social:

JIOVANE BRANDAO DE SOUZA, nacionalidade brasileira, solteiro, nascido em 03/01/1996, empresário, nº do CPF: 735.037.201-97, identidade: 25083651, órgão expedidor: SESPMT, residente e domiciliado na Rua Oito (Nuc Hab CPA III), nº 30, Bairro Morada da Serra, Cuiabá/ MT, CEP: 78.058-352.

Único sócio da Sociedade Limitada de nome empresarial **AC EQUIPAMENTOS E ELETRODOMESTICOS LTDA**, com sede na Avenida Cem, S/N, Sala B48, Quadra 005, Lote M01, Terminal Intermodal da Serra, Serra – ES, CEP: 29161-384, devidamente inscrita no Cadastro Nacional de Pessoa Jurídica-MF sob o n.º 46.221.464-0001-29, registrada na Junta Comercial do Espírito Santo sob o Nire nº 32203209776, resolve consolidar o contrato social, conforme as cláusulas e condições seguintes:

CLÁUSULA PRIMEIRA – DA DENOMINAÇÃO E ENDEREÇO:

A empresa gira sob a Denominação Social de **AC EQUIPAMENTOS E ELETRODOMESTICOS LTDA**, com sede na Avenida Cem, S/N, Sala B48, Quadra 005,

**ALTERAÇÃO E CONSOLIDAÇÃO CONTRATUAL N° 6 DA SOCIEDADE AC
EQUIPAMENTOS E ELETRODOMESTICOS LTDA CNPJ N° 46.221.464/0001-29**

Lote M01, Terminal Intermodal da Serra, Serra – ES, CEP: 29161-384, inscrita no CNPJ-MF sob n°. 46.221.464-0001-29, com seus atos devidamente registrados na Junta Comercial do Estado de Mato Grosso e do Espírito Santo sob os n°:

Contrato	Data	N°
Contrato Social	02-05-2022	51202006052
1ª Alteração contratual	17-03-2023	2722522
2ª Alteração contratual	05-05-2023	2759799
3ª Alteração contratual	31-08-2023	2846658
4ª Alteração contratual	08-11-2023	231831161
5ª Alteração contratual	27-02-2024	240334566

CLÁUSULA SEGUNDA – DO OBJETO:

A sociedade tem como objeto social as atividades de:

Comércio atacadista de máquinas e equipamentos para uso comercial; partes e peças, Comércio por atacado de peças e acessórios novos para veículos automotores, Comércio por atacado de pneumáticos e câmaras-de-ar, Comércio a varejo de peças e acessórios novos para veículos automotores, Comércio a varejo de pneumáticos e câmaras-de-ar, Comércio por atacado de peças e acessórios para motocicletas e motonetas, Comércio a varejo de peças e acessórios novos para motocicletas e motonetas, Comércio atacadista de tecidos, Comércio atacadista de artigos de cama, mesa e banho, Comércio atacadista de artigos de armarinho, Comércio atacadista de artigos do vestuário e acessórios, exceto profissionais e de segurança, Comércio atacadista de roupas e acessórios para uso profissional e de segurança do trabalho, Comércio atacadista de calçados, Comércio atacadista de bolsas, malas e artigos de viagem, Comércio atacadista de artigos de escritório e de papelaria, Comércio atacadista de livros, jornais e outras publicações, Comércio atacadista de equipamentos elétricos de uso pessoal e doméstico, Comércio atacadista de aparelhos eletrônicos de uso pessoal e doméstico, Comércio atacadista de bicicletas, triciclos e outros veículos recreativos, Comércio atacadista de móveis e artigos de colchoaria, Comércio atacadista de artigos de tapeçaria, persianas e cortinas, Comércio atacadista de lustres, luminárias e abajures, Comércio atacadista de jóias, relógios e bijuterias, inclusive pedras preciosas e semipreciosas lapidadas, Comércio atacadista de outros equipamentos e artigos de uso pessoal e doméstico, Comércio atacadista de equipamentos de informática, Comércio atacadista de suprimentos para informática, Comércio atacadista de componentes eletrônicos e equipamentos de telefonia e comunicação, Comércio atacadista de outras máquinas e equipamentos, partes e peças, Comércio atacadista de madeira e produtos derivados, Comércio atacadista de ferragens e ferramentas, Comércio atacadista de material elétrico, Comércio atacadista de tintas, vernizes e similares, Comércio atacadista especializado de materiais de construção, Comércio atacadista de materiais de construção em geral, Comércio atacadista de lubrificantes, Comércio atacadista de papel e papelão em bruto, Comércio

**ALTERAÇÃO E CONSOLIDAÇÃO CONTRATUAL Nº 6 DA SOCIEDADE AC
EQUIPAMENTOS E ELETRODOMESTICOS LTDA CNPJ Nº 46.221.464/0001-29**

atacadista de embalagens, Comércio atacadista de mercadorias em geral, com predominância de produtos alimentícios, Comércio varejista de bebidas, Comércio varejista de lubrificantes, Comércio varejista de tintas e materiais para pintura, Comércio varejista de material elétrico, Comércio varejista de ferragens e ferramentas, Comércio varejista de madeira e artefatos, Comércio varejista de materiais hidráulicos, Comércio varejista de cal, areia, pedra britada, tijolos e telhas, Comércio varejista de materiais de construção não especificados anteriormente, Comércio varejista especializado de equipamentos e suprimentos de informática, Comércio varejista especializado de equipamentos de telefonia e comunicação, Comércio varejista especializado de eletrodomésticos e equipamentos de áudio e vídeo, Comércio varejista de móveis, Comércio varejista de artigos de colchoaria, Comércio varejista de artigos de iluminação, Comércio varejista de tecidos, Comercio varejista de artigos de armarinho, Comercio varejista de artigos de cama, mesa e banho, Comércio varejista especializado de instrumentos musicais e acessórios, Comércio varejista especializado de peças e acessórios para aparelhos eletroeletrônicos para uso doméstico, exceto informática e comunicação, Comércio varejista de artigos de tapeçaria, cortinas e persianas, Comércio varejista de outros artigos de uso pessoal e doméstico, Comércio varejista de livros, Comércio varejista de jornais e revistas, Comércio varejista de artigos de papelaria, Comércio varejista de brinquedos e artigos recreativos, Comércio varejista de artigos esportivos, Comércio varejista de bicicletas e triciclos, peças e acessórios, Comércio varejista de artigos de caça, pesca e camping, Comércio varejista de embarcações e outros veículos recreativos, peças e acessórios, Comércio varejista de cosméticos, produtos de perfumaria e de higiene pessoal, Comércio varejista de artigos médicos e ortopédicos, Comércio varejista de artigos do vestuário e acessórios, Comércio varejista de calçados, Comércio varejista de produtos saneantes domissanitários, Comércio varejista de equipamentos para escritório, Comércio varejista de outros produtos, Atividades de intermediação e agenciamento de serviços e negócios em geral, exceto imobiliários, Locação de mão de obra temporária.

Codificação das Atividades Econômicas

- 4665-6/00 - Comércio atacadista de máquinas e equipamentos para uso comercial; partes e peças
- 4530-7-01 - Comércio por atacado de peças e acessórios novos para veículos automotores
- 4530-7-02 - Comércio por atacado de pneumáticos e câmaras-de-ar
- 4530-7-03 - Comércio a varejo de peças e acessórios novos para veículos automotores
- 4530-7-05 - Comércio a varejo de pneumáticos e câmaras-de-ar
- 4541-2-02 - Comércio por atacado de peças e acessórios para motocicletas e motonetas
- 4541-2-06 - Comércio a varejo de peças e acessórios novos para motocicletas e motonetas
- 4641-9/01 - Comércio atacadista de tecidos
- 4641-9-02 - Comércio atacadista de artigos de cama, mesa e banho
- 4641-9/03 - Comércio atacadista de artigos de armarinho

**ALTERAÇÃO E CONSOLIDAÇÃO CONTRATUAL Nº 6 DA SOCIEDADE AC
EQUIPAMENTOS E ELETRODOMESTICOS LTDA CNPJ Nº 46.221.464/0001-29**

- 4642-7/01 - Comércio atacadista de artigos do vestuário e acessórios, exceto profissionais e de segurança
- 4642-7-02 - Comércio atacadista de roupas e acessórios para uso profissional e de segurança do trabalho
- 4643-5/01 - Comércio atacadista de calçados
- 4643-5/02 - Comércio atacadista de bolsas, malas e artigos de viagem
- 4647-8/01 - Comércio atacadista de artigos de escritório e de papelaria
- 4647-8/02 - Comércio atacadista de livros, jornais e outras publicações
- 4649-4/01 - Comércio atacadista de equipamentos elétricos de uso pessoal e doméstico
- 4649-4-02 - Comércio atacadista de aparelhos eletrônicos de uso pessoal e doméstico
- 4649-4/03 - Comércio atacadista de bicicletas, triciclos e outros veículos recreativos
- 4649-4-04 - Comércio atacadista de móveis e artigos de colchoaria
- 4649-4-05 - Comércio atacadista de artigos de tapeçaria; persianas e cortinas
- 4649-4-06 - Comércio atacadista de lustres, luminárias e abajures
- 4649-4/10 - Comércio atacadista de jóias, relógios e bijuterias, inclusive pedras preciosas e semipreciosas lapidadas
- 4649-4-99 - Comércio atacadista de outros equipamentos e artigos de uso pessoal e doméstico não especificados anteriormente
- 4651-6-01 - Comércio atacadista de equipamentos de informática
- 4651-6/02 - Comércio atacadista de suprimentos para informática
- 4652-4-00 - Comércio atacadista de componentes eletrônicos e equipamentos de telefonia e comunicação
- 4669-9/99 - Comércio atacadista de outras máquinas e equipamentos não especificados anteriormente; partes e peças
- 4671-1-00 - Comércio atacadista de madeira e produtos derivados
- 4672-9-00 - Comércio atacadista de ferragens e ferramentas
- 4673-7-00 - Comércio atacadista de material elétrico
- 4679-6-01 - Comércio atacadista de tintas, vernizes e similares
- 4679-6-04 - Comércio atacadista especializado de materiais de construção não especificados anteriormente
- 4679-6-99 - Comércio atacadista de materiais de construção em geral
- 4681-8-05 - Comércio atacadista de lubrificantes
- 4686-9/01 - Comércio atacadista de papel e papelão em bruto
- 4686-9/02 - Comércio atacadista de embalagens
- 4691-5/00 - Comércio atacadista de mercadorias em geral, com predominância de produtos alimentícios
- 4723-7-00 - Comércio varejista de bebidas
- 4732-6-00 - Comércio varejista de lubrificantes
- 4741-5-00 - Comércio varejista de tintas e materiais para pintura
- 4742-3-00 - Comércio varejista de material elétrico
- 4744-0-01 - Comércio varejista de ferragens e ferramentas

**ALTERAÇÃO E CONSOLIDAÇÃO CONTRATUAL N° 6 DA SOCIEDADE AC
EQUIPAMENTOS E ELETRODOMESTICOS LTDA CNPJ N° 46.221.464/0001-29**

- 4744-0-02 - Comércio varejista de madeira e artefatos
- 4744-0-03 - Comércio varejista de materiais hidráulicos
- 4744-0-04 - Comércio varejista de cal, areia, pedra britada, tijolos e telhas
- 4744-0/05 - Comércio varejista de materiais de construção não especificados anteriormente
- 4744-0-99 - Comércio varejista de materiais de construção em geral
- 4751-2-01 - Comércio varejista especializado de equipamentos e suprimentos de informática
- 4752-1-00 - Comércio varejista especializado de equipamentos de telefonia e comunicação
- 4753-9-00 - Comércio varejista especializado de eletrodomésticos e equipamentos de áudio e vídeo
- 4754-7-01 - Comércio varejista de móveis
- 4754-7/02 - Comércio varejista de artigos de colchoaria
- 4754-7-03 - Comércio varejista de artigos de iluminação
- 4755-5/01 - Comércio varejista de tecidos
- 4755-5/02 - Comercio varejista de artigos de armarinho
- 4755-5-03 - Comercio varejista de artigos de cama, mesa e banho
- 4756-3/00 - Comércio varejista especializado de instrumentos musicais e acessórios
- 4757-1-00 - Comércio varejista especializado de peças e acessórios para aparelhos eletroeletrônicos para uso doméstico, exceto informática e comunicação
- 4759-8-01 - Comércio varejista de artigos de tapeçaria, cortinas e persianas
- 4759-8-99 - Comércio varejista de outros artigos de uso pessoal e doméstico não especificados anteriormente
- 4761-0/01 - Comércio varejista de livros
- 4761-0/02 - Comércio varejista de jornais e revistas
- 4761-0/03 - Comércio varejista de artigos de papelaria
- 4763-6/01 - Comércio varejista de brinquedos e artigos recreativos
- 4763-6-02 - Comércio varejista de artigos esportivos
- 4763-6-03 - Comércio varejista de bicicletas e triciclos; peças e acessórios
- 4763-6/04 - Comércio varejista de artigos de caça, pesca e camping
- 4763-6/05 - Comércio varejista de embarcações e outros veículos recreativos; peças e acessórios
- 4772-5/00 - Comércio varejista de cosméticos, produtos de perfumaria e de higiene pessoal
- 4773-3/00 - Comércio varejista de artigos médicos e ortopédicos
- 4781-4-00 - Comércio varejista de artigos do vestuário e acessórios
- 4782-2-01 - Comércio varejista de calçados
- 4789-0-05 - Comércio varejista de produtos saneantes domissanitários
- 4789-0-07 - Comércio varejista de equipamentos para escritório
- 4789-0-99 - Comércio varejista de outros produtos não especificados anteriormente
- 7490-1-04 - Atividades de intermediação e agenciamento de serviços e negócios em geral, exceto imobiliários
- 7820-5-00 - Locação de mão de obra temporária

**ALTERAÇÃO E CONSOLIDAÇÃO CONTRATUAL Nº 6 DA SOCIEDADE AC
EQUIPAMENTOS E ELETRODOMESTICOS LTDA CNPJ Nº 46.221.464/0001-29**

CLÁUSULA TERCEIRA – FILIAIS DEPÓSITOS, AGÊNCIAS OU SUCURSAIS:

A empresa possui uma filial depósito sob CNPJ 46.221.464/0002-00 e NIRE 35920238458, na Rua Doutor Antônio João Abdalla, 2727, BOX: AC COMERCIO, Bairro Empresarial Colina, Município de Cajamar, SP, CEP 07.750-020, com objeto social:

Comercio varejista de lubrificantes, comercio a varejo de peças e acessórios novos para veículos automotores, comercio a varejo de pneumáticos e câmaras-de-ar, comercio a varejo de peças e acessórios novos para motocicletas e motonetas, comercio varejista de bebidas, comercio varejista de tintas e materiais para pintura, comercio varejista de material elétrico, comercio varejista de ferragens e ferramentas, comercio varejista de madeira e artefatos, comercio varejista de materiais hidráulicos, comercio varejista de cal, areia, pedra britada, tijolos e telhas, comercio varejista de materiais de construção, comercio varejista especializado de equipamentos e suprimentos de informática, comercio varejista especializado de equipamentos de telefonia e comunicação, comercio varejista especializado de eletrodomésticos e equipamentos de áudio e vídeo, comercio varejista de moveis, comercio varejista de artigos de iluminação, comercio varejista de artigos de cama, mesa e banho, comercio varejista especializado de peças e acessórios para aparelhos eletroeletrônicos para uso doméstico, exceto informática e comunicação, comercio varejista de artigos de tapeçaria, cortinas e persianas, comercio varejista de outros artigos de uso pessoal e doméstico, comercio varejista de artigos esportivos, comercio varejista de bicicletas e triciclos, peças e acessórios, comercio varejista de cosméticos, produtos de perfumaria e de higiene pessoal, comercio varejista de artigos do vestuário e acessórios, comercio varejista de calçados, comercio varejista de produtos saneantes, domissanitarios, comercio varejista de equipamentos para escritório, comercio varejista de outros produtos, serviços de engenharia, serviços de arquitetura, atividades paisagísticas, serviços de desenho técnico relacionados a arquitetura e engenharia, atividades técnicas relacionadas a engenharia e arquitetura, comercio atacadista de materiais de construção, comercio atacadista de roupas e acessórios para uso profissional e de segurança do trabalho, comercio atacadista de ferragens e ferramentas, comercio atacadista de material elétrico, comercio atacadista de lubrificantes, comercio por atacado de peças e acessórios novos para veículos automotores, comercio por atacado de pneumáticos e câmaras-de-ar, comercio por atacado de peças e acessórios para motocicletas e motonetas, comercio atacadista de tintas, vernizes e similares, comercio atacadista de madeira e produtos derivados, comercio atacadista especializado de materiais de construção, comercio atacadista de equipamentos de informática, comercio atacadista de componentes eletrônicos e equipamentos de telefonia e comunicação, comercio atacadista de aparelhos eletrônicos de uso pessoal e doméstico, comercio atacadista de moveis e artigos de colchoaria, comercio atacadista de lustres, luminárias e abajures, comercio atacadista de artigos de cama, mesa e banho, comercio atacadista de artigos de tapeçaria, persianas e cortinas, comercio atacadista de outros equipamentos e artigos de uso pessoal e doméstico, serviços combinados de escritório e apoio administrativo, promoção de vendas, atividades de intermediação e agenciamento de serviços e negócios, exceto imobiliários.

**ALTERAÇÃO E CONSOLIDAÇÃO CONTRATUAL N° 6 DA SOCIEDADE AC
EQUIPAMENTOS E ELETRODOMESTICOS LTDA CNPJ N° 46.221.464/0001-29**

Codificação das Atividades Econômicas

- 4732-6-00 - Comercio varejista de lubrificantes
- 4530-7-03 - Comercio a varejo de peças e acessórios novos para veículos automotores
- 4530-7-05 - Comercio a varejo de pneumáticos e câmaras-de-ar
- 4541-2-06 - Comercio a varejo de peças e acessórios novos para motocicletas e motonetas não
- 4723-7-00 - Comercio varejista de bebidas
- 4741-5-00 - Comercio varejista de tintas e materiais para pintura
- 4742-3-00 - Comercio varejista de material elétrico
- 4744-0-01 - Comercio varejista de ferragens e ferramentas
- 4744-0-02 - Comercio varejista de madeira e artefatos
- 4744-0-03 - Comercio varejista de materiais hidráulicos
- 4744-0-04 - Comercio varejista de cal, areia, pedra britada, tijolos e telhas
- 4744-0-99 - Comercio varejista de materiais de construção em geral
- 4751-2-01 - Comercio varejista especializado de equipamentos e suprimentos de informática
- 4752-1-00 - Comercio varejista especializado de equipamentos de telefonia e comunicação
- 4753-9-00 - Comercio varejista especializado de eletrodomésticos e equipamentos de áudio e vídeo
- 4754-7-01 - Comercio varejista de moveis
- 4754-7-03 - Comercio varejista de artigos de iluminação
- 4755-5-03 - Comercio varejista de artigos de cama, mesa e banho
- 4757-1-00 - Comercio varejista especializado de peças e acessórios para aparelhos eletroeletrônicos para uso doméstico, exceto informática e comunicação
- 4759-8-01 - Comercio varejista de artigos de tapeçaria, cortinas e persianas
- 4759-8-99 - Comercio varejista de outros artigos de uso doméstico não especificados anteriormente
- 4763-6-02 - Comercio varejista de artigos esportivos
- 4763-6-03 - Comercio varejista de bicicletas e triciclos
- 4772-5-00 - Comercio varejista de cosméticos, produtos de perfumaria e de higiene pessoal
- 4781-4-00 - Comercio varejista de artigos do vestuário e acessórios
- 4782-2-01 - Comercio varejista de calçados
- 4789-0-05 - Comercio varejista de produtos saneantes domissanitarios
- 4789-0-07 - Comercio varejista de equipamentos para escritório
- 4789-0-99 - Comercio varejista de outros produtos não especificados anteriormente
- 7112-0-00 - Serviços de engenharia
- 7111-1-00 - Serviços de arquitetura
- 8130-3-00 - Atividades paisagísticas
- 7119-7-03 - Serviços de desenho técnico relacionados a arquitetura e engenharia
- 7119-7-99 - Atividades técnicas relacionadas a engenharia e arquitetura não especificadas anteriormente
- 4679-6-99 - Comercio atacadista de materiais de construção em geral
- 4642-7-02 - Comercio atacadista de roupas e acessórios para uso profissional e de segurança do trabalho
- 4672-9-00 - Comercio atacadista de ferragens e ferramentas

**ALTERAÇÃO E CONSOLIDAÇÃO CONTRATUAL N° 6 DA SOCIEDADE AC
EQUIPAMENTOS E ELETRODOMESTICOS LTDA CNPJ N° 46.221.464/0001-29**

4673-7-00 - Comercio atacadista de material elétrico
 4681-8-05 - Comercio atacadista de lubrificantes
 4530-7-01 - Comercio por atacado de peças e acessórios novos para veículos automotores
 4530-7-02 - Comercio por atacado de pneumáticos e camarás-de ar
 4541-2-02 - Comercio por atacado de peças e acessórios para motocicletas e motonetas
 4679-6-01 - Comercio atacadista de tintas, vernizes e similares
 4671-1-00 - Comercio atacadista de madeira e produtos derivados
 4679-6-04 - Comercio atacadista especializado de materiais de construção não especificados anteriormente
 4651-6-01 - Comercio atacadista de equipamentos de informática
 4652-4-00 - Comercio atacadista de componentes eletrônicos e equipamentos de telefonia e comunicação
 4649-4-02 - Comercio atacadista de aparelhos eletrônicos de uso pessoal e domestico
 4649-4-04 - Comercio atacadista de moveis e artigos de colchoaria
 4649-4-06 - Comercio atacadista de lustres, luminárias e abajures
 4641-9-02 - Comercio atacadista de artigos de cama, mesa e banho
 4649-4-05 - Comercio atacadista de artigos de tapeçaria
 4649-4-99 - Comercio atacadista de outros equipamentos e artigos de uso pessoal e doméstico não especificados anteriormente
 8211-3-00 - Serviços combinados de escritório e apoio administrativo
 7319-0-02 - Promoção de vendas
 7490-1-04 - Atividades de intermediação e agenciamento de serviços e negócios em geral, exceto imobiliários

A sociedade poderá estabelecer filiais, agências ou sucursais em qualquer ponto do território nacional.

CLÁUSULA QUARTA – DO PRAZO DE DURAÇÃO:

A sociedade empresária limitada tem seu prazo de duração indeterminado. (Art. 997, II, CC/2002).

CLÁUSULA QUINTA – DO CAPITAL SOCIAL:

O capital social é R\$ 100.000,00 (cem mil reais) dividido em 100.000 (cem mil) quotas no valor nominal de R\$ 1,00 (um real), subscrita e integralizadas em moeda corrente do País, pelo sócio:

Sócios	Quotas	%	Valor/R\$
Jiovane Brandao de Souza	100.000	100,00	100.000,00
Total	100.000	100,00	100.000,00

**ALTERAÇÃO E CONSOLIDAÇÃO CONTRATUAL N° 6 DA SOCIEDADE AC
EQUIPAMENTOS E ELETRODOMESTICOS LTDA CNPJ N° 46.221.464/0001-29**

CLÁUSULA SEXTA - DA ADMINISTRAÇÃO DA SOCIEDADE:

A administração da sociedade cabe ISOLADAMENTE ao sócio administrador **JIOVANE BRANDAO DE SOUZA**, com os poderes e atribuições de representação ativa e passiva na sociedade, judicial e extrajudicialmente, podendo praticar todos os atos compreendidos no objeto social, sempre de interesse da sociedade, autorizado o uso do nome empresarial, vedado, no entanto, fazê-lo em atividades estranhas ao interesse social ou assumir obrigações seja em favor de qualquer dos cotistas ou de terceiros, bem como onerar ou alienar bens imóveis da sociedade, sem autorização do(s) outro(s) sócio(s).

CLÁUSULA SÉTIMA – DO USO DA DENOMINAÇÃO SOCIAL:

É vedado aos sócios, fazer uso da Denominação Social em negócios estranhos aos interesses da sociedade, tais como: endossos, avais, fianças ou qualquer outro tipo de documentos que implique responsabilidade para a sociedade, ficando o sócio, desde já, se tais atos praticarem, responsabilizado individualmente pelos mesmos.

CLÁUSULA OITAVA – DA RESPONSABILIDADE:

A responsabilidade de cada sócio é restrita ao valor de suas quotas, mas todos respondem solidariamente pela integralização do capital social conforme o artigo 1.052 da Lei 10.406/2002 de 10 de Janeiro de 2002.

CLÁUSULA NONA – DA CESSÃO DAS COTAS:

É vedado aos sócios, ceder ou transferir suas cotas, parte do Capital Social da Empresa, a terceiros, sem antes consultar ao sócio remanescente, que terá prioridade na aquisição das mesmas.

CLÁUSULA DÉCIMA – DA SAÍDA DE SÓCIO:

É permitida a saída de qualquer sócio, em qualquer tempo, bastando para isso, comunicar ao outro sócio sobre sua decisão, com antecedência de pelo menos 60 (sessenta) dias, quando então será levantado um Balanço Especial e o sócio retirante receberá seus haveres, se houver.

CLÁUSULA DÉCIMA PRIMEIRA – DO PRÓ-LABORE:

A título de pró-labore, os sócios poderão ter uma retirada mensal que combinarão entre si, obedecendo às condições financeiras da empresa e as normas do Imposto de Renda em vigor.

CLÁUSULA DÉCIMA SEGUNDA – DA CONTINUIDADE DA EMPRESA:

Em caso de falecimento de um dos sócios, a sociedade necessariamente não se dissolverá, podendo continuar com os herdeiros ou representantes legais do falecido. Ocorrerá à dissolução

**ALTERAÇÃO E CONSOLIDAÇÃO CONTRATUAL Nº 6 DA SOCIEDADE AC
EQUIPAMENTOS E ELETRODOMESTICOS LTDA CNPJ Nº 46.221.464/0001-29**

ou entrarão em liquidação, nos casos determinados em lei, ou por decisão da maioria, observada as formalidades legais.

CLÁUSULA DÉCIMA TERCEIRA – DO EXERCÍCIO SOCIAL, BALANÇOS E RESULTADOS:

O exercício social coincidirá com o ano civil, e em 31 de dezembro de cada ano, será levantado um Balanço Patrimonial e a respectiva Demonstração de Resultado do Exercício e os Lucros ou prejuízos verificados no exercício, serão divididos ou suportados pelos sócios, de acordo com suas respectivas participações no Capital Social da Empresa.

CLÁUSULA DÉCIMA QUARTA – DA APRECIÇÃO DAS CONTAS DO ADMINISTRADOR:

Nos quatro meses seguintes ao término do exercício social, os sócios se reunirão para discutir e votar as contas do administrador.

CLÁUSULA DÉCIMA QUINTA - DO DESIMPEDIMENTO:

Os administradores declaram, sob as penas da lei, que não está impedido de exercer a administração da sociedade, por lei especial ou em virtude de condenação criminal, ou por se encontrar sob os efeitos dela, a pena que vede, ainda que temporariamente, o acesso a cargos públicos, ou por crime falimentar, de prevaricação, peita ou suborno, concussão, peculato ou contra a economia popular, contra o sistema financeiro nacional, contra normas de defesa da concorrência, contra as relações de consumo, fé pública ou propriedade.

CLÁUSULA DÉCIMA SEXTA - DO FORO:

Os contratantes elegem o foro da Comarca da sede da Empresa para dirimir quaisquer dúvidas ou controvérsias oriundas ou omissas do presente contrato.

PARÁGRAFO ÚNICO:

Nos casos omissos neste contrato, a sociedade se regerá pela Lei das Sociedades Limitada nº 10.406/2002 de 10 de janeiro de 2002.

E, por estar assim justo e contratado, assina este instrumento.

Serra-ES, 10 de abril de 2024.

**ALTERAÇÃO E CONSOLIDAÇÃO CONTRATUAL N° 6 DA SOCIEDADE AC
EQUIPAMENTOS E ELETRODOMESTICOS LTDA CNPJ N° 46.221.464/0001-29**

IGOR CABRAL CASTRO

CPF: 097.756.266-25

JIOVANE BRANDAO DE SOUZA

CPF: 735.037.201-97



ASSINATURA ELETRÔNICA

Certificamos que o ato da empresa AC EQUIPAMENTOS E ELETRODOMESTICOS LTDA consta assinado digitalmente por:

IDENTIFICAÇÃO DO(S) ASSINANTE(S)	
CPF/CNPJ	Nome
09775626625	
73503720197	



Sistema de Cadastramento Unificado de Fornecedores - SICAF

Relatório Nível III - Regularidade Fiscal e Trabalhista Federal

Dados do Fornecedor

CNPJ: 46.221.464/0001-29
Razão Social: AC EQUIPAMENTOS E ELETRODOMESTICOS LTDA
Nome Fantasia:
Situação do Fornecedor: **Credenciado** Data de Vencimento do Cadastro: **04/10/2024**

Dados do Nível

Situação do Nível: **Cadastrado**

Comprovante de Regularidade da Receita Federal e PGFN

Tipo de Comprovante: **Certidão** Data de Validade: **23/11/2024**
Código de Controle: **1246E3848FEC141**

Comprovante de Regularidade do FGTS

Tipo de Comprovante: **Certidão** Data de Validade: **29/09/2024**
Código de Controle: **2024083101145809446560**

Comprovante de Regularidade do TST

Tipo de Comprovante: **Certidão** Data de Validade: **16/10/2024**
Código de Controle: **275663662024**



ESTADO DO ESPÍRITO SANTO
SECRETARIA DE ESTADO DA FAZENDA

Certidão Negativa de Débitos para com a Fazenda Pública Estadual - MOD. 2

Certidão N° 20240001004890

Identificação do Requerente: CPF N° 735.037.201-97

Certificamos que, até a presente data, não existe débito contra o portador do Cadastro de Pessoa Física acima especificado, ficando ressalvada à Fazenda Pública Estadual o direito de cobrar quaisquer dívidas que venham a ser apuradas.

Certidão emitida via Sistema Eletrônico de Processamento de Dados, nos termos do Regulamento do ICMS/ES, aprovado pelo Decreto n° 1.090-R, de 25 de outubro de 2002.

Certidão emitida em **03/08/2024**, válida até **01/11/2024**.

A autenticidade deste documento poderá ser confirmada via internet por meio do endereço **www.sefaz.es.gov.br** ou em qualquer Agência da Receita Estadual.

Vitória, 03/08/2024.

Autenticação eletrônica: **000B.A23A.CA30.F1DE**





PREFEITURA MUNICIPAL DA SERRA
Secretaria Municipal da Fazenda

CEP: 29176-439 - RUA MAESTRO ANTONIO CICERO, Nº 111 CACAROCA Serra ES

Certidão Negativa de Débitos

Nº da Certidão: 11858211/2024

Data Geração: **09/08/2024**

Data Validade: 09/10/2024

CERTIFICAMOS, que não constam em nome do sujeito passivo identificado, nesta data, débitos com a Fazenda Pública Municipal, ressalvando o direito do município de cobrar quaisquer débitos que vierem a ser conhecidos e apurados após a expedição.

Essa certidão com base no art. 178 da Lei 3833, de 29 de dezembro de 2011, Código Tributário Municipal (CTM).

Identificação

CRC **8555795** Crc Original: **8555795** Situação: **Ativo**
Razão Social/Nome **AC EQUIPAMENTOS E ELETRODOMESTICOS LTDA**
CNPJ / CPF **46.221.464/0001-29**
Inscrição Estadual/RG
Endereço **29161-384 - AVENIDA CEM, S/N SALA B48 QUADRA005 LOTE M01**
Bairro **TERMINAL INTERMODAL DA SERRA** Cidade **SERRA** Estado **ES**

Serra, Sexta-feira, 9 de Agosto de 2024

Nº da Certidão: 11858211/2024

Inscrição: 8555795

Tanto a veracidade da informação quanto a manutenção da condição de não devedor poderá ser verificada na seguinte página da Internet:

ATENÇÃO: Qualquer rasura ou emenda **INVALIDARÁ** este documento.



Sistema de Cadastramento Unificado de Fornecedores - SICAF

Relatório Nível IV - Regularidade Fiscal Estadual/Distrital e Municipal

Dados do Fornecedor

CNPJ: 46.221.464/0001-29
Razão Social: AC EQUIPAMENTOS E ELETRODOMESTICOS LTDA
Nome Fantasia:
Situação do Fornecedor: Credenciado

Dados do Nível

Situação do Nível: Cadastrado - Possui pendência

Inscrição Estadual e Municipal

Inscrição Estadual: 13.936.442-0
Inscrição Municipal: 4770860

Comprovante de Regularidade Estadual/Distrital

Tipo de Comprovante: Certidão Data de Validade: 11/09/2024
Código de Controle: 0026.993A.BE50.CE6E

Comprovante de Regularidade Municipal

Tipo de Comprovante: Certidão Data de Validade: 09/10/2024
Código de Controle: 11858211/2024



PODER JUDICIÁRIO
TRIBUNAL DE JUSTIÇA DO ESTADO DO ESPÍRITO SANTO
R. Des. Homero Mafra, 60 Enseada do Suá, Vitória - ES | CEP: 29.050-275 | Tel: (27) 3334-2000.

CERTIDÃO NEGATIVA DE PRIMEIRA INSTÂNCIA NATUREZA DE RECUPERAÇÃO JUDICIAL E EXTRAJUDICIAL (FALÊNCIA E CONCORDATA)

Dados da Certidão

Razão Social: AC EQUIPAMENTOS E ELETRODOMESTICOS LTDA

CNPJ: 46.221.464/0001-29

Data de Expedição: 13/09/2024 14:44:04

Validade: 30 DIAS

Nº da Certidão: * 2023722908 *

-- ENDEREÇO --

Município: SERRA

Bairro: TERMINAL INTERMODAL DA SERRA

Logradouro: AV CEM

Número: S/N

Complemento: SALA B48 QUADRA 005 LOTE M01

CEP: 29.161-384

-- CONTATO --

Email: ACCOMERCIO4@GMAIL.COM

Telefone Fixo: - NÃO INFORMADO -

Telefone Celular: - NÃO INFORMADO -

CERTIFICA que, consultando a base de dados do Sistema de Gerenciamento de Processos do Poder Judiciário do Estado do Espírito Santo (E-Jud, SIEP, PROJUDI e PJe) até a presente data e hora, **NADA CONSTA** contra o solicitante .

Observações

- Certidão expedida gratuitamente através da Internet;
- Os dados do(a) solicitante acima informados são de sua responsabilidade, devendo a titularidade ser conferida pelo interessado e/ou destinatário;
- O prazo de validade desta certidão é de 30 (trinta) dias, contados da data da expedição, conforme disposto no art. 467 do Código de Normas da Corregedoria Geral da Justiça. Após essa data será necessária a emissão de uma nova certidão;
- A autenticidade desta certidão poderá ser confirmada na página do Tribunal de Justiça do Estado do Espírito Santo - www.tjes.jus.br -, utilizando o número da certidão acima identificado;
- Em relação as comarcas da entrância especial (Vitória/Vila Velha/Cariacica/Serra/Viana), as ações de: execução fiscal estadual, falência e recuperação judicial, e auditoria militar, tramitam, apenas, no juízo de Vitória;
- As ações de natureza cível abrangem inclusive aquelas que tramitam nas varas de Órfãos e Sucessões (Tutela, Curatela, Interdição,...), Juizado Especial Cível, Juizado Especial da Fazenda Pública, Execução Fiscal e Execução Patrimonial (observado o item e);
- As ações de natureza criminal abrangem, dentre outras: as de auditoria militar e de juizados especiais criminais;
- As matérias atinentes as varas de família e infância e juventude são objeto de certidão específica;
- A base de dados do sistema de gerenciamento processual (1ª INSTÂNCIA: eJUD, SIEP, PROJUDI, PJe-1G; 2ª INSTÂNCIA: Sistema de Segunda Instância, PJe-2G) contém o registro de todos os processos distribuídos no Judiciário do Estado do Espírito Santo, com exceção do SEEU;
- A certidão negativa referente ao Sistema Eletrônico de Execução Unificado – SEEU deverá ser requerida ao Cartório do Ofício de Distribuidor da Comarca, conforme Ato Normativo Conjunto nº. 009/2021.



REPÚBLICA FEDERATIVA DO BRASIL

CADASTRO NACIONAL DA PESSOA JURÍDICA

NÚMERO DE INSCRIÇÃO 46.221.464/0001-29 MATRIZ	COMPROVANTE DE INSCRIÇÃO E DE SITUAÇÃO CADASTRAL	DATA DE ABERTURA 02/05/2022
------------------------------------------------------------	-------------------------------------------------------------	---------------------------------------

NOME EMPRESARIAL AC EQUIPAMENTOS E ELETRODOMESTICOS LTDA

TÍTULO DO ESTABELECIMENTO (NOME DE FANTASIA) *****	PORTE EPP
-------------------------------------------------------	---------------------

CÓDIGO E DESCRIÇÃO DA ATIVIDADE ECONÔMICA PRINCIPAL 46.65-6-00 - Comércio atacadista de máquinas e equipamentos para uso comercial; partes e peças

CÓDIGO E DESCRIÇÃO DAS ATIVIDADES ECONÔMICAS SECUNDÁRIAS 45.30-7-01 - Comércio por atacado de peças e acessórios novos para veículos automotores 45.30-7-02 - Comércio por atacado de pneumáticos e câmaras-de-ar 45.30-7-03 - Comércio a varejo de peças e acessórios novos para veículos automotores 45.30-7-05 - Comércio a varejo de pneumáticos e câmaras-de-ar 45.41-2-02 - Comércio por atacado de peças e acessórios para motocicletas e motonetas 45.41-2-06 - Comércio a varejo de peças e acessórios novos para motocicletas e motonetas 46.41-9-01 - Comércio atacadista de tecidos 46.41-9-02 - Comércio atacadista de artigos de cama, mesa e banho 46.41-9-03 - Comércio atacadista de artigos de armarinho 46.42-7-01 - Comércio atacadista de artigos do vestuário e acessórios, exceto profissionais e de segurança 46.42-7-02 - Comércio atacadista de roupas e acessórios para uso profissional e de segurança do trabalho 46.43-5-01 - Comércio atacadista de calçados 46.43-5-02 - Comércio atacadista de bolsas, malas e artigos de viagem 46.47-8-01 - Comércio atacadista de artigos de escritório e de papelaria 46.47-8-02 - Comércio atacadista de livros, jornais e outras publicações 46.49-4-01 - Comércio atacadista de equipamentos elétricos de uso pessoal e doméstico 46.49-4-02 - Comércio atacadista de aparelhos eletrônicos de uso pessoal e doméstico 46.49-4-03 - Comércio atacadista de bicicletas, triciclos e outros veículos recreativos 46.49-4-04 - Comércio atacadista de móveis e artigos de colchoaria 46.49-4-05 - Comércio atacadista de artigos de tapeçaria; persianas e cortinas

CÓDIGO E DESCRIÇÃO DA NATUREZA JURÍDICA 206-2 - Sociedade Empresária Limitada

LOGRADOURO AV CEM	NÚMERO S/N	COMPLEMENTO SALA B48 QUADRA005 LOTE M01
-----------------------------	---------------	---------------------------------------------------

CEP 29.161-384	BAIRRO/DISTRITO TERMINAL INTERMODAL DA SERRA	MUNICÍPIO SERRA	UF ES
--------------------------	------------------------------------------------------------	---------------------------	-----------------

ENDEREÇO ELETRÔNICO ACCOMERCIO4@GMAIL.COM	TELEFONE (65) 4042-0502
-----------------------------------------------------	-----------------------------------

ENTE FEDERATIVO RESPONSÁVEL (EFR) *****

SITUAÇÃO CADASTRAL ATIVA	DATA DA SITUAÇÃO CADASTRAL 02/05/2022
------------------------------------	-------------------------------------------------

MOTIVO DE SITUAÇÃO CADASTRAL

SITUAÇÃO ESPECIAL *****	DATA DA SITUAÇÃO ESPECIAL *****
----------------------------	------------------------------------

Aprovado pela Instrução Normativa RFB nº 2.119, de 06 de dezembro de 2022.

Emitido no dia **13/09/2024** às **14:48:22** (data e hora de Brasília).

Página: **1/4**



REPÚBLICA FEDERATIVA DO BRASIL

CADASTRO NACIONAL DA PESSOA JURÍDICA

NÚMERO DE INSCRIÇÃO 46.221.464/0001-29 MATRIZ	COMPROVANTE DE INSCRIÇÃO E DE SITUAÇÃO CADASTRAL	DATA DE ABERTURA 02/05/2022
------------------------------------------------------------	-----------------------------------------------------	---------------------------------------

NOME EMPRESARIAL AC EQUIPAMENTOS E ELETRODOMESTICOS LTDA

CÓDIGO E DESCRIÇÃO DAS ATIVIDADES ECONÔMICAS SECUNDÁRIAS 46.49-4-06 - Comércio atacadista de lustres, luminárias e abajures 46.49-4-10 - Comércio atacadista de jóias, relógios e bijuterias, inclusive pedras preciosas e semipreciosas lapidadas 46.49-4-99 - Comércio atacadista de outros equipamentos e artigos de uso pessoal e doméstico não especificados anteriormente 46.51-6-01 - Comércio atacadista de equipamentos de informática 46.51-6-02 - Comércio atacadista de suprimentos para informática 46.52-4-00 - Comércio atacadista de componentes eletrônicos e equipamentos de telefonia e comunicação 46.69-9-99 - Comércio atacadista de outras máquinas e equipamentos não especificados anteriormente; partes e peças 46.71-1-00 - Comércio atacadista de madeira e produtos derivados 46.72-9-00 - Comércio atacadista de ferragens e ferramentas 46.73-7-00 - Comércio atacadista de material elétrico 46.79-6-01 - Comércio atacadista de tintas, vernizes e similares 46.79-6-04 - Comércio atacadista especializado de materiais de construção não especificados anteriormente 46.79-6-99 - Comércio atacadista de materiais de construção em geral 46.81-8-05 - Comércio atacadista de lubrificantes 46.86-9-01 - Comércio atacadista de papel e papelão em bruto 46.86-9-02 - Comércio atacadista de embalagens 46.91-5-00 - Comércio atacadista de mercadorias em geral, com predominância de produtos alimentícios 47.23-7-00 - Comércio varejista de bebidas 47.32-6-00 - Comércio varejista de lubrificantes 47.41-5-00 - Comércio varejista de tintas e materiais para pintura

CÓDIGO E DESCRIÇÃO DA NATUREZA JURÍDICA 206-2 - Sociedade Empresária Limitada

LOGRADOURO AV CEM	NÚMERO S/N	COMPLEMENTO SALA B48 QUADRA005 LOTE M01
-----------------------------	---------------	---------------------------------------------------

CEP 29.161-384	BAIRRO/DISTRITO TERMINAL INTERMODAL DA SERRA	MUNICÍPIO SERRA	UF ES
--------------------------	--------------------------------------------------------	---------------------------	-----------------

ENDEREÇO ELETRÔNICO ACCOMERCIO4@GMAIL.COM	TELEFONE (65) 4042-0502
-----------------------------------------------------	-----------------------------------

ENTE FEDERATIVO RESPONSÁVEL (EFR) *****

SITUAÇÃO CADASTRAL ATIVA	DATA DA SITUAÇÃO CADASTRAL 02/05/2022
------------------------------------	-------------------------------------------------

MOTIVO DE SITUAÇÃO CADASTRAL

SITUAÇÃO ESPECIAL *****	DATA DA SITUAÇÃO ESPECIAL *****
----------------------------	------------------------------------

Aprovado pela Instrução Normativa RFB nº 2.119, de 06 de dezembro de 2022.

Emitido no dia **13/09/2024** às **14:48:22** (data e hora de Brasília).

Página: **2/4**



REPÚBLICA FEDERATIVA DO BRASIL

CADASTRO NACIONAL DA PESSOA JURÍDICA

NÚMERO DE INSCRIÇÃO 46.221.464/0001-29 MATRIZ	COMPROVANTE DE INSCRIÇÃO E DE SITUAÇÃO CADASTRAL	DATA DE ABERTURA 02/05/2022
------------------------------------------------------------	-----------------------------------------------------	---------------------------------------

NOME EMPRESARIAL AC EQUIPAMENTOS E ELETRODOMESTICOS LTDA

CÓDIGO E DESCRIÇÃO DAS ATIVIDADES ECONÔMICAS SECUNDÁRIAS 47.42-3-00 - Comércio varejista de material elétrico 47.44-0-01 - Comércio varejista de ferragens e ferramentas 47.44-0-02 - Comércio varejista de madeira e artefatos 47.44-0-03 - Comércio varejista de materiais hidráulicos 47.44-0-04 - Comércio varejista de cal, areia, pedra britada, tijolos e telhas 47.44-0-05 - Comércio varejista de materiais de construção não especificados anteriormente 47.44-0-99 - Comércio varejista de materiais de construção em geral 47.51-2-01 - Comércio varejista especializado de equipamentos e suprimentos de informática 47.52-1-00 - Comércio varejista especializado de equipamentos de telefonia e comunicação 47.53-9-00 - Comércio varejista especializado de eletrodomésticos e equipamentos de áudio e vídeo 47.54-7-01 - Comércio varejista de móveis 47.54-7-02 - Comércio varejista de artigos de colchoaria 47.54-7-03 - Comércio varejista de artigos de iluminação 47.55-5-01 - Comércio varejista de tecidos 47.55-5-02 - Comercio varejista de artigos de armarinho 47.55-5-03 - Comercio varejista de artigos de cama, mesa e banho 47.56-3-00 - Comércio varejista especializado de instrumentos musicais e acessórios 47.57-1-00 - Comércio varejista especializado de peças e acessórios para aparelhos eletroeletrônicos para uso doméstico, exceto informática e comunicação 47.59-8-01 - Comércio varejista de artigos de tapeçaria, cortinas e persianas 47.59-8-99 - Comércio varejista de outros artigos de uso pessoal e doméstico não especificados anteriormente

CÓDIGO E DESCRIÇÃO DA NATUREZA JURÍDICA 206-2 - Sociedade Empresária Limitada

LOGRADOURO AV CEM	NÚMERO S/N	COMPLEMENTO SALA B48 QUADRA005 LOTE M01
-----------------------------	---------------	---------------------------------------------------

CEP 29.161-384	BAIRRO/DISTRITO TERMINAL INTERMODAL DA SERRA	MUNICÍPIO SERRA	UF ES
--------------------------	--------------------------------------------------------	---------------------------	-----------------

ENDEREÇO ELETRÔNICO ACCOMERCIO4@GMAIL.COM	TELEFONE (65) 4042-0502
-----------------------------------------------------	-----------------------------------

ENTE FEDERATIVO RESPONSÁVEL (EFR) *****

SITUAÇÃO CADASTRAL ATIVA	DATA DA SITUAÇÃO CADASTRAL 02/05/2022
------------------------------------	-------------------------------------------------

MOTIVO DE SITUAÇÃO CADASTRAL

SITUAÇÃO ESPECIAL *****	DATA DA SITUAÇÃO ESPECIAL *****
----------------------------	------------------------------------

Aprovado pela Instrução Normativa RFB nº 2.119, de 06 de dezembro de 2022.

Emitido no dia **13/09/2024** às **14:48:22** (data e hora de Brasília).

Página: **3/4**



REPÚBLICA FEDERATIVA DO BRASIL

CADASTRO NACIONAL DA PESSOA JURÍDICA

NÚMERO DE INSCRIÇÃO 46.221.464/0001-29 MATRIZ	COMPROVANTE DE INSCRIÇÃO E DE SITUAÇÃO CADASTRAL	DATA DE ABERTURA 02/05/2022
------------------------------------------------------------	-----------------------------------------------------	---------------------------------------

NOME EMPRESARIAL AC EQUIPAMENTOS E ELETRODOMESTICOS LTDA

CÓDIGO E DESCRIÇÃO DAS ATIVIDADES ECONÔMICAS SECUNDÁRIAS 47.61-0-01 - Comércio varejista de livros 47.61-0-02 - Comércio varejista de jornais e revistas 47.61-0-03 - Comércio varejista de artigos de papelaria 47.63-6-01 - Comércio varejista de brinquedos e artigos recreativos 47.63-6-02 - Comércio varejista de artigos esportivos 47.63-6-03 - Comércio varejista de bicicletas e triciclos; peças e acessórios 47.63-6-04 - Comércio varejista de artigos de caça, pesca e camping 47.63-6-05 - Comércio varejista de embarcações e outros veículos recreativos; peças e acessórios 47.72-5-00 - Comércio varejista de cosméticos, produtos de perfumaria e de higiene pessoal 47.73-3-00 - Comércio varejista de artigos médicos e ortopédicos 47.81-4-00 - Comércio varejista de artigos do vestuário e acessórios 47.82-2-01 - Comércio varejista de calçados 47.89-0-05 - Comércio varejista de produtos saneantes domissanitários 47.89-0-07 - Comércio varejista de equipamentos para escritório 47.89-0-99 - Comércio varejista de outros produtos não especificados anteriormente 74.90-1-04 - Atividades de intermediação e agenciamento de serviços e negócios em geral, exceto imobiliários 78.20-5-00 - Locação de mão-de-obra temporária

CÓDIGO E DESCRIÇÃO DA NATUREZA JURÍDICA 206-2 - Sociedade Empresária Limitada

LOGRADOURO AV CEM	NÚMERO S/N	COMPLEMENTO SALA B48 QUADRA005 LOTE M01
-----------------------------	---------------	---------------------------------------------------

CEP 29.161-384	BAIRRO/DISTRITO TERMINAL INTERMODAL DA SERRA	MUNICÍPIO SERRA	UF ES
--------------------------	--------------------------------------------------------	---------------------------	-----------------

ENDEREÇO ELETRÔNICO ACCOMERCIO4@GMAIL.COM	TELEFONE (65) 4042-0502
-----------------------------------------------------	-----------------------------------

ENTE FEDERATIVO RESPONSÁVEL (EFR) *****

SITUAÇÃO CADASTRAL ATIVA	DATA DA SITUAÇÃO CADASTRAL 02/05/2022
------------------------------------	-------------------------------------------------

MOTIVO DE SITUAÇÃO CADASTRAL

SITUAÇÃO ESPECIAL *****	DATA DA SITUAÇÃO ESPECIAL *****
----------------------------	------------------------------------

Aprovado pela Instrução Normativa RFB nº 2.119, de 06 de dezembro de 2022.

Emitido no dia 13/09/2024 às 14:48:22 (data e hora de Brasília).

Página: 4/4

Consulta Quadro de Sócios e Administradores - QSA

CNPJ:

46.221.464/0001-29

NOME EMPRESARIAL:

AC EQUIPAMENTOS E ELETRODOMESTICOS LTDA

CAPITAL SOCIAL:

R\$100.000,00 (Cem mil reais)

O Quadro de Sócios e Administradores(QSA) constante da base de dados do Cadastro Nacional da Pessoa Jurídica (CNPJ) é o seguinte:

Nome/Nome Empresarial:

JIOVANE BRANDAO DE SOUZA

Qualificação:

49-Sócio-Administrador

Para informações relativas à participação no QSA, acessar o e-CAC com certificado digital ou comparecer a uma unidade da RFB.

Emitido no dia 13/09/2024 às 14:49 (data e hora de Brasília).

Identificação do Contribuinte - CNPJ Matriz

CNPJ: **46.221.464/0001-29**

A opção pelo Simples Nacional e/ou SIMEI abrange todos os estabelecimentos da empresa

Nome Empresarial: **AC EQUIPAMENTOS E ELETRODOMESTICOS LTDA**

Situação Atual

Situação no Simples Nacional: **NÃO optante pelo Simples Nacional**

Situação no SIMEI: **NÃO enquadrado no SIMEI**

[+ Mais informações](#)

[Voltar](#)

[Gerar PDF](#)

Relatório Calculadora Financeira

Liquidez Geral
1,72

Liquidez Corrente
1,72

Solvência Geral
3,85

Patrimônio Líquido
R\$ 293.253,41

Capital Social
R\$ 100.000,00

Dados Contábeis

Ativo Circulante: R\$ 176.484,08

Realizável a Longo Prazo: R\$ 0,00

Ativo Total: R\$ 396.088,89

Passivo Circulante: R\$ 102.835,48

Passivo Não Circulante: R\$ 0,00

Emitido em 13/09/2024 às 14:58

A veracidade das informações deve ser conferida conforme os dados que constam no Balanço Patrimonial apresentado pelo fornecedor no SICAF.

Relatório Calculadora Financeira

Liquidez Geral
5,27

Liquidez Corrente
5,27

Solvência Geral
7,53

Patrimônio Líquido
R\$ 820.707,45

Capital Social
R\$ 100.000,00

Dados Contábeis

Ativo Circulante: R\$ 663.154,37

Realizável a Longo Prazo: R\$ 0,00

Ativo Total: R\$ 946.434,18

Passivo Circulante: R\$ 125.726,73

Passivo Não Circulante: R\$ 0,00

Emitido em 13/09/2024 às 15:07

A veracidade das informações deve ser conferida conforme os dados que constam no Balanço Patrimonial apresentado pelo fornecedor no SICAF.

FILTROS APLICADOS:

Cadastro: CEIS CNEP

CPF / CNPJ sancionado: 46221464000129 735.037.201-97

LIMPAR

Data da consulta: 13/09/2024 15:11:53

Data da última atualização: 09/2024 (Sistema Integrado de Administração Financeira do Governo Federal (SIAFI) - CEPIM) , 09/2024 (Sistema Integrado de Registro do CEIS/CNEP - Acordos de Leniência) , 09/2024 (Diário Oficial da União - CEAF) , 09/2024 (Sistema Integrado de Registro do CEIS/CNEP - CNEP) , 09/2024 (Sistema Integrado de Registro do CEIS/CNEP - CEIS)

DETALHAR	CADASTRO	CNPJ/CPF SANCIONADO	NOME SANCIONADO	UF SANCIONADO	ÓRGÃO/ENTIDADE SANCIONADORA	CATEGORIA SANÇÃO	DATA DE PUBLICAÇÃO DA SANÇÃO	VALOR DA MULTA	QUANTIDADE
Nenhum registro encontrado									



TRIBUNAL DE CONTAS DA UNIÃO

Consulta Consolidada de Pessoa Jurídica

Este relatório tem por objetivo apresentar os resultados consolidados de consultas eletrônicas realizadas diretamente nos bancos de dados dos respectivos cadastros. A responsabilidade pela veracidade do resultado da consulta é do Órgão gestor de cada cadastro consultado. A informação relativa à razão social da Pessoa Jurídica é extraída do Cadastro Nacional da Pessoa Jurídica, mantido pela Receita Federal do Brasil.

Consulta realizada em: 13/09/2024 15:13:34

Informações da Pessoa Jurídica:

Razão Social: **AC EQUIPAMENTOS E ELETRODOMESTICOS LTDA**
CNPJ: **46.221.464/0001-29**

Resultados da Consulta Eletrônica:

Órgão Gestor: **TCU**
Cadastro: **Licitantes Inidôneos**
Resultado da consulta: **Nada Consta**

Para acessar a certidão original no portal do órgão gestor, clique [AQUI](#).

Órgão Gestor: **CNJ**
Cadastro: **CNIA - Cadastro Nacional de Condenações Cíveis por Ato de Improbidade Administrativa e Inelegibilidade**
Resultado da consulta: **Nada Consta**

Para acessar a certidão original no portal do órgão gestor, clique [AQUI](#).

Órgão Gestor: **Portal da Transparência**
Cadastro: **Cadastro Nacional de Empresas Inidôneas e Suspensas**
Resultado da consulta: **Nada Consta**

Para acessar a certidão original no portal do órgão gestor, clique [AQUI](#).

Órgão Gestor: **Portal da Transparência**
Cadastro: **CNEP - Cadastro Nacional de Empresas Punidas**
Resultado da consulta: **Nada Consta**

Para acessar a certidão original no portal do órgão gestor, clique [AQUI](#).

Obs: A consulta consolidada de pessoa jurídica visa atender aos princípios de simplificação e racionalização de serviços públicos digitais. Fundamento legal: Lei nº 12.965, de 23 de abril de 2014, Lei nº 13.460, de 26 de junho de 2017, Lei nº 13.726, de 8 de outubro de 2018, Decreto nº 8.638 de 15, de janeiro de 2016.



Improbidade Administrativa e Inelegibilidade

Certidão Negativa

Certifico que nesta data (13/09/2024 às 15:16) NÃO CONSTA no Cadastro Nacional de Condenações Cíveis por Ato de Improbidade Administrativa e Inelegibilidade registros de condenação com trânsito em julgado ou sanção ativa quanto ao CPF nº 735.037.201-97.

A condenação por atos de improbidade administrativa não implica automático e necessário reconhecimento da inelegibilidade do condenado.

Para consultas sobre inelegibilidade acesse portal do TSE em <http://divulgacandcontas.tse.jus.br/>

Esta certidão é expedida gratuitamente. Sua autenticidade pode ser por meio do número de controle 66E4.8171.97EE.4377 no seguinte endereço: https://www.cnj.jus.br/improbidade_adm/autenticar_certidao.php



TRIBUNAL DE CONTAS DA UNIÃO
CERTIDÃO NEGATIVA
DE
LICITANTES INIDÔNEOS

(Válida somente com a apresentação do CPF)

Nome completo: **JIOVANE BRANDAO DE SOUZA**

CPF/CNPJ: **735.037.201-97**

O Tribunal de Contas da União CERTIFICA que, na presente data, o (a) requerente acima identificado(a) NÃO CONSTA da relação de responsáveis inidôneos para participar de licitação na administração pública federal, por decisão deste Tribunal, nos termos do art. 46 da Lei nº 8.443/92 (Lei Orgânica do TCU).

Não constam da relação consultada para emissão desta certidão os responsáveis ainda não notificados do teor dos acórdãos condenatórios, aqueles cujas condenações tenham tido seu prazo de vigência expirado, bem como aqueles cujas apreciações estejam suspensas em razão de interposição de recurso com efeito suspensivo ou de decisão judicial.

Certidão emitida às 15:17:35 do dia 13/09/2024, com validade de trinta dias a contar da emissão.

A veracidade das informações aqui prestadas podem ser confirmadas no sítio <https://contas.tcu.gov.br/ords/f?p=INABILITADO:5>

Código de controle da certidão: IZRF130924151735

Atenção: qualquer rasura ou emenda invalidará este documento.